


88




ROMANIA
JUDETUL DAMBOVITA
PRIMARIA COMUNEI VOINESTI
SERVICIUL FINANCIAR CONTABIL
COD FISCAL 4344600
TELEFON 0245/679324

Nr. 1218 din 28.01.2022

CĂTRE,
AGENTIA JUDETEANA A FINANTELOR PUBLICE
DÂMBOVIȚA
Birou sinteza si asistenta, elaborare si executie bugete locale

Alaturat va transmitem situatiile financiare incheiate la data
de 31,12,2021.

PRIMAR,
Sandu Ga



CONTABIL,
Ec. Predica Beana



BILANT
31.12.2021

pag: 1 - lei -

COD	DENUMIRE INDICATORI	SOLD LA INCEPUTUL PERIOADEI	SOLD LA SFARSITUL PERIOADEI
0100			
01003	1.Active fixe necorporale (ct.2030000+2050000+2060000+2080100+2080200+2330000-2800300-2800500-2800801-2800809-2900400-2900500-2900801-2900809-2930100*)		
01004	2.Instalatii tehnice, mijloace de transport, animale, plantatii, mobilier, aparatura birotica si alte active corporale (ct.2130100+2130200+2130300+2130400+2140000+2310000-2810301-2810302-2810303-2810304-2810400-2910301-2910302-2910303-2910304-2910400-2930200*)	583	824
01005	3.Terenuri si cladiri (ct.2110100+2110200+2120101+2120102+2120201+2120301+2120401+2120501+2120601+2120901+2310000-2810100-2810201-2810202-2810203-2810204-2810205-2810206-2810207-2810208-2910100-2910201-2910202-2910203-2910204-2910205-2910206-2910207-2910208-2930200)	1.156.669	1.774.400
0101		75.226.892	78.282.507
01015	7.TOTAL ACTIVE NECURENTE (rd.03+04+05+06+07+09)	76.384.144	80.057.731
01019	1.Stocuri (ct.3010000+3020100+3020200+3020300+3020400+3020500+3020600+3020700+3020800+3020900+3030100+3030200+3040100+3040200+3050100+3050200+3070000+3090000+3310000+3320000+3410000+3450000+3460000+3470000+3490000+3510100+3510200+3540100+3540500+3540600+3560000+3570000+3580000+3590000+3610000+3710000+3810000+/-3480000+/-3780000-3910000-3920100-3920200-3920300-3930000-3940100-3940500-3940600-3950100-3950200-3950300-3950400-3950600-3950700-3950800-3960000-3970100-3970200-3970300-3980000-4420803)		
0102	IMPOZIT PE PROFIT	2.132.012	2.222.960
01023	Creante bugetare (ct.4310100**+4310200**+4310300**+4310400**+4310500**+4310600**+4310700**+4370100**+4370200**+4370300**+4420400+4420802+4440000**+4460100**+4460200**+4480200+4610102+4610104+4630000+4640000+4650100+4650200+4660401+4660402+4660500+4660900+4810101**+4810102**+4810103**+4810900**-4970000), din care:	1.693.644	1.567.833
01024	Creantele bugetului general consolidat (ct.4630000+4640000+4650100+4650200+4660401+4660402+4660500+4660900-4970000)	1.693.198	1.566.789
0103		1.695.644	1.567.833
01030	Total creante curente (rd.21+23+25+27)		
01033	Conturi la trezorerie, casa in lei, (ct.5100000+5120101+5120501+5130101+5130301+5130302+5140101+5140301+5140302+5150101+5150103+5150301+5150500+5150600+5160101+5160301+5160302+5170101+5170301+5170302+5200100+5210100+5210300+5230000+5250101+5250102+5250301+5250302+5250400+5260000+5270000+5280000+5290101+5290201+5290301+5290400+5290901+5310101+5410101+5500101+5520000+5550101+5550400+55		

COD	DENUMIRE INDICATORI	SOLD LA INCEPUTUL PERIOADEI	SOLD LA SFARSITUL PERIOADEI
010331	70101 +5580101+5580201+5590101+5600101+5600300+5600401+5610101+5610300 +5620101+5620300+5620401+5710100+5710300+5710400+5740101+5740102 +5740301+5740302+5740400+5750100+5750300+5750400-7700000) Dobanda de incasat,alte valori,avansuri de trezorerie (ct.5180701+5320100+5320200+5320300+5320400+5320500+5320600+5320800+5420100)	44.358	222.582
01035	Conturi la institutii de credit, BNR, casa in valuta (ct.5110101+5110102+5120102+5120402+5120502+5130102+5130202+5140102+5140202+5150102+5150202+5150302+5160102+5160202+5170102+5170202+5290102+5290202+5290302+5290902+5310402+5410102+5410202+5500102+5550102+5550202+5570202+5580102+5580202+5580302+5580303+5590102+5590202+5600102+5600103+5600402+5610102+5610103+5620102+5620103+5620402)	13.137	3.593
0104	Total disponibilitati si alte valori (rd.33+33.1+35+35.1)	13.052	13.233
01040	7.TOTAL ACTIVE CURENTE (rd.19+30+31+40+41+41.1+42)	70.547	239.408
01045	8.TOTAL ACTIVE (rd.15+45)	3.898.203	4.030.201
0105		80.282.347	84.087.932
01054	2.Imprumuturi pe termen lung (ct.1610200+1620200+1630200+1640200+1650200+1660201+1660202+1660203+1660204+1670201+1670202+1670203+1670208+1670209-1690200)		
01058	TOTAL DATORII NECURENTE (rd.52+54+55)	802.067	583.321
0106		802.067	583.321
01060	I.Datorii comerciale, avansuri si alte decontari (ct.2690100+4010100+4030100+4040100+4050100+4080000+4190000+4620101+4620109+4730109+4810101+4810102+4810103+4810900+4830000+4840000+4890201+5090000+5120800), din care:		
01061	Datorii comerciale si avansuri (ct.4010100+4030100+4040100+4050100+4080000+4190000+4620101), din care:	372.278	137.623
01062	2.Datorii catre bugete (ct.4310100+4310200+4310300+4310400+4310500+4310600+4310700+4370100+4370200+4370300+4400000+4410000+4420300+4420801+4440000+4460100+4460200+4480100+4550501+4550502+4550503+4620109+4670100+4670200+4670300+4670400+4670500+4670900+4730109+4810900),din care:	372.278	137.623
010631	Contributii sociale (ct.4310100+4310200+4310300+4310400+4310500+4310600+4310700+4370100+4370200+4370300)	157.730	151.909
0107		130.522	130.156
01072	6.Salariile angajatilor (ct.4210000+4230000+4260000+4270100+4270300+4280101)		
01078	10.TOTAL DATORII CURENTE (rd.60+62+65+70+71+72+73+74+75)	328.702	325.816
01079	11.TOTAL DATORII (rd.58+78)	858.710	615.348
0108		1.660.777	1.198.669
01080	12.ACTIVE NETE = TOTAL ACTIVE - TOTAL DATORII = CAPITALURI PROPRII (rd.80=rd.46-79=rd.90)		
01084	I.Rezerve, fonduri (ct.1000000+1000101+1000201+1000202+1000301+	78.621.570	82.889.263

COD	DENUMIRE INDICATORI	SOLD LA INCEPUTUL PERIOADEI	SOLD LA SFARSITUL PERIOADEI
01085	1000401+1000402+1010000+1020101+1020102+1020103+ 1030000+ 1040101+1040102+1040103+1050100+1050200+1050300+ 1050400+1050500+/-1060000+1060000+1320000+1330000)	74.559.278	76.270.737
01087	2.Rezultatul reportat (ct.1170000-sold creditor)	6.657.298	4.664.516
01088	4.Rezultatul patrimonial al exercitiului (ct.1210000-sold creditor)		1.954.010
0109	5.Rezultatul patrimonial al exercitiului (ct1210000- sold debitor)	2.595.006	
01090	6.TOTAL CAPITALURI PROPRII (rd.84+85-86+87-88)	78.621.570	82.889.263

Conducatorul institutiei

Conducatorul compartimentului
financi.

CONTUL DE REZULTAT PATRIMONIAL

31.12.2021

pag: 1 - lei -

COD	DENUMIRE INDICATORI	An precedent	An curent
0200			
02002	1. Venituri din impozite, taxe, contributii de asigurari si alte venituri ale bugetelor (ct.7300100+7300201+7300202+7300203+7310100+7310200+7320100+ 7330000+7340000+7350100+7350200+7350300+7350400+7350500+ 7350601+7350602+7360100+7390000+7450100+ 7450200+7450300+7450400+ 7450500+7450700+7450900+7460100+7460200+7460300+7460900)	9.919.823	10.050.697
02003	2. Venituri din activitati economice (ct.7210000+7220000+7510100+7510200+/-7090000)	59.940	83.727
02004	3. Finantari, subventii, transferuri, alocatii bugetare cu destinatie speciala (ct.7510500+7710000+7720100+7720200+7740100+7740200+7750000+ 7760000+7780000+7790101+7790109)	382.273	1.381.531
02005	4. Alte venituri operationale (ct.7140000+7180000+7500000+7500100+7500200 +7510300+7510400+7810200+7810300+7810401+7810402+7770000)	499.877	461.846
02006	TOTAL VENITURI OPERATIONALE (rd.02+03+04+05)	10.861.913	11.977.801
02008	I. Salarii si contributiile sociale aferente angajatilor (ct.6410000+6420000+6450100+ 6450200+6450300+6450400+6450500+6450600+6450700+6450800+6460000+ 6470000)	4.538.474	4.689.266
02009	2. Subventii si transferuri (ct.6700000+6710000+6720000+6730000+6740000+ 6750000+6760000+6770000+6780000+6790000)	1.531.703	1.615.489
0201			
02010	3. Stocuri, consumabile, lucrari si servicii executate de terti (ct.6010000+6020100+ 6020200+6020300+6020400+6020500+6020600+6020700+6020800+6020900+ 6030000+6060000+6070000+6080000+6090000+6100000+6110000+6120000+ 6130000+6140000+6220000+6230000+6240100+6240200+6260000+6270000+ 6280000+6290100)	2.089.463	1.743.264
02011	4. Cheltuieli de capital, amortizari si provizioane (ct.6810100+ 6810200+6810300+6810401+6810402+6820101+6820109+ 6820200+6890100+6890200)	5.030.912	2.253.897
02012	5. Alte cheltuieli operationale (ct.6350100+6540000+6580101+6580109)	218.746	218.746
02013	TOTAL CHELTUIELI OPERATIONALE (rd.08+09+10+11+12)	13.409.298	10.520.662
02015	- EXCEDENT (rd.06-rd.13)		1.457.139
02016	- DEFICIT (rd.13-rd.06)	2.547.385	
02018	V. CHELTUIELI FINANCIARE (ct.6630000+6640000+6650100+6650200+6660000+ 6670000+6680000+6690000+6860300+6860400+6860800)	47.621	25.458
0202			
02021	- DEFICIT (rd.18-rd.17)	47.621	25.458
02023	- EXCEDENT (rd.15+20-16-21)		1.431.681
02024	- DEFICIT (rd.16+21-15-20)	2.595.006	
02025	VIII. VENITURI EXTRAORDINARE (ct.7910000)		522.329
02028	- EXCEDENT (rd.25-rd.26)		522.329
020292	- EXCEDENT (rd.23+28-24-29)		1.954.010
020293	- DEFICIT (rd.24+29-23-28)	2.595.006	
0203			
02031	- EXCEDENT (rd.29.2-29.4)		1.954.010
02032	- DEFICIT (rd.29.3+29.4)		



SITUATIA FLUXURILOR DE TREZORERIE

31.12.2021

PILAS I - 161 -

COD	DENUMIRE INDICATORI	Total	Cota de ac. 3310101	Buzget de ac. 5200103	Buzget local ct. 5210100	Buzget asigurari pentru sanatate ct. 5250101+5250102	Buzget Fond national unic de asigurari de sanatate ct. 8700100	Buzget Fond pentru mediu ct. 5750100	Buzget investitii publice integrale din veniturile proprii ct. 5800101	Buzget institutii publice financiare din veniturile proprii si activitati de servicii ct. 5810101	Buzget achizitii financiare din veniturile proprii si activitati de servicii ct. 5180101+5180102	Buzget ingrijiri medicale ct. 5130101	Buzget fonduri pentru burse ct. 5150103	Alte disponibilitati ct. 5150104	20
0300	I. Incasari	1366103	54734	5200103	5210100	5250101+5250102	8700100	5750100	5800101	5810101	5180101+5180102	5130101	5150103	5150104	20
0302	2. Plata	1137523	54734	5200103	5210100	5250101+5250102	8700100	5750100	5800101	5810101	5180101+5180102	5130101	5150103	5150104	19
0304	3. Numerar net din activitatea operationala (rd.13-rd.07)	120690		7700000	7700000	7700000	7700000	7700000	7700000	7700000	7700000	7700000	7700000	7700000	20
0506	1. Incasari	32120													
0509	2. Plata	23494													
0508	3. Numerar net din activitatea de servicii (rd.08-rd.07)	8726													
0311	2. Plata	24629													
0312	3. Numerar net din activitatea de finantare (rd.10-rd.11)	25430													
0305	IV. CRESTEREA (DESCRETEREA) NETA DE NUMERAR SI ECHIVALENT DE NUMERAR (rd.04-rd.08+rd.12)	18024													20
0313	V. NUMERAR SI ECHIVALENT DE NUMERAR LA INCEPUTUL ANULUI	4039													0001
0315	VI. NUMERAR SI ECHIVALENT DE NUMERAR LA SFARSITUL PERIOADEI (rd.13-rd.14+rd.14-rd.14.3-rd.14.3)	22487													9274



Condiționarea completării
Emanare contabilă



Conducătorul instituției

SITUAȚIA FLUXURILOR DE TREZORERIE
la data de 31-12-2021

cod 03

- lei -

Denumire indicatori	Rand	Total	CASA ct	Buget de stat ct	Buget local ct	Buget asigurari sociale de stat ct	Buget asigurari pentru somaj ct	Buget Fond national unic de asigurari sociale de sanatate ct	Buget Fond pentru mediu ct	Buget Trezoreria Statului ct	Buget institutii publice finantate integral din veniturile proprii ct	Buget institutii publice finantate din venituri proprii si subventii ct	Buget activitati finantate din venituri proprii si buget activitati de privatizare ct	Buget inprumuturi interne si externe ct	Buget fonduri externe nerambursabile (sursa D) ct	Alte disponibilitati (ct. Sox)
A	B	1=2+3...+15	2	3	4	5	6	7	8	9	10 F	11 G	12 E	13 C	14 D	15
I. Numerar din activitatea operationala	01															
1. Incasari	02	15,661,624	3,829,390		11,831,944											350
2. Plati	03	11,912,621	3,829,390		8,083,141											150
3. Numerar net din activitatea operationala	04	3,749,003			3,748,803											200
II. Numerar din activitatea de investitii	05															
1. Incasari	06	822,329			822,329											
2. Plati	07	3,848,904			3,848,904											
3. Numerar net din activitatea de investitii	08	-3,026,575			-3,026,575											
III. Numerar din activitatea de finantari	09															
1. Incasari	10															
2. Plati	11	344,204			244,204											
3. Numerar net din activitatea de finantari	12	-344,204			-244,204											
IV. Cresteres (decastrare)	13	178,224			178,024											200
1. Numerar din activitatea de finantari	14	44,358			35,327											8,031
2. Numerar din activitatea de finantari	14.1															
3. Numerar din activitatea de finantari	14.2															
4. Numerar din activitatea de finantari	14.3															
5. Numerar din activitatea de finantari	15	222,562			218,351											8,231

Conducatorul institutiei,
PRIMAR SANDU GABRIEL DA

Conducatorul compartimentului financiar-contabil,
A ILEANA



SITUATIA FLUXURILOR DE TREZORERIE

31.12.2021

pag: 1 - lei -

COD	DENUMIRE INDICATORI	Total	Casa in valuta	Alte disponibilitati
0400				
04002	1. Incasari	181		181
04004	3. Numerar net din activitatea operationala (rd.02-rd.03)	181		181
0401				
04013	IV CRESTEREA (DESCRESTEREA) NETA DE NUMERAR SI ECHIVALENT DE NUMERAR (rd.04+rd.08+rd.12)	181		181
04014	V NUMERAR SI ECHIVALENT DE NUMERAR LA INCEPUTUL PERIOADEI	13.052		13.052
04017	VI NUMERAR SI ECHIVALENT DE NUMERAR LA FINLE PERIOADEI(rd.13+14+15-16)	13.233		13.233

Conducatorul institutiei



Conducatorul compartimentului financiar-contabil



Situatia activelor si datoriilor institutiilor publice
din administratia locala
31.12.2021


pag: 1 - lei -

COD	DENUMIRE INDICATORI	Sold la inceputul anului	Sold la sfarsitul perioadei
1800			
18005	Disponibilitati in lei ale institutiilor publice locale si ale institutiilor publice de subordonare locala, la trezorerii (ct.5100000+5120101+5120501+5150101+5150103+5150500+5150600+5160101+5160301+5160302+5170101+5170301+5170302+5210100+5210300+5280000+5290201+5290301+5290400+5290901+5410101+5500101+5520000+5550101+5570101+5580101+5580201+5600101+5600300+5610101+5610300+5620101+5620300-7700000), din care:		
18008	Total (in baze cash) (rd.04+05)	44.358	222.582
1801		44.358	222.582
18010	Total (in baze accrual)(rd.08+09)	44.358	222.582
1802	ALTE IMPOZITE SI TAXE FISCALE		
1803	Alte valori (ct.5320100+5320200+5320300+5320400+5320500+5320600+5320800)	13.137	3.593
18032	Disponibilitati ale institutiilor publice locale si ale institutiilor de subordonare locala la institutiile de credit rezidente (ct.5110101+5110102+5120102+5120402+5120502+5150102+5150202+5160102+5160202+5170102+5170202+5290202+5290302+5290902+5500102+5550102+5550202+5570202+5580102+5580302+5600102+5600103+5610102+5610103+5620102+5620103), din care:	13.052	13.233
18036	Total (in baze cash) (rd.32+35)	13.052	13.233
18038	Total (in baze accrual) (rd.36+37)	13.052	13.233
1817			
18176	I. Creante ale bugetului local (ct.4640000-4970000). Total (rd.177+178+179+183), din care:		
18177	- de la gospodariile populatie (S14)	1.693.198	1.566.789
1818		1.693.198	1.566.789
18185	Total creante (rd.176+184)	1.693.198	1.566.789
1820			
18203	I. Sume datorate tertilor reprezentand garantii si cautiuni aflate in conturile institutiilor publice (ct.4280101+4280201+4620101+4620109). Total (rd.204+205+206), din care:		
18204	- salariilor (gospodariile populatiei)(S143)	8.369	7.231
18205	- societati nefinanciare (S11)	1.138	
1828		7.231	7.231
18286	Credite pe termen lung printite (contractate, garantate, asimilate, etc) de institutiile publice locale (ct.1620200+1630200+1670201+1670202+1670203+1670209). Total (rd.287+288+289+289.1) din care acordate de:	802.067	583.321
18287	- Societati care accepta depozite, exclusiv banca centrala (S122)	802.067	583.321
1829			
18290	Total (in baze cash)(rd.286)	802.067	583.321
1832			
18320	Datorii comerciale curente legate de livrari de bunuri si servicii (ct.4010100+4030100+4040100+4050100+4080000+4190000+4620101). Total (rd.321+322+326+327) din care catre:	372.278	137.623
18321	-Societati nefinanciare (S11)	372.278	137.623
1833			
18331	Datoriile institutiilor publice din administratia locala catre bugete (ct.4310100+4310200+4310300+4310400+4310500+4310600+4310700+4370100+4370200+4370300+4420300+4420801+4440000+4460100+4460200+4480100)	151.885	151.909

COD	DENUMIRE INDICATORI	Sold la inceputul anului	Sold la sfarsitul perioadei
18332	Salariile angajatilor (ct.4210000+4230000+4260000+4270100+4270300+4280101)	328.702	325.816
18335	Total (rd.331+332+333+334)	480.587	477.725

Conducatorul institutiei

Conducatorul compartimentului



VENITURILE SI CHELTUIELILE BUGETELOR
LOCALE PE UNITATI ADMINISTRATIV TERITORIALE

31.12.2021

- lei -

Denumire Indicatori	Cod Indicator	Nr. rand	Prevederi Anuale	Realizat
A	B	C	1	2
1. COMUNE	000102	2400		
VENITURI TOTAL		24001	12.337.000	12.354.273
Venituri proprii	4990	24002	4.928.000	5.017.155
I. Venituri curente, din care:	000202	24003	10.491.000	10.514.805
a) Cote și sume defalcate din impozitul pe venit	0402	24004		
-cote defalcate din impozitul pe venit	040201	24005	2.334.000	2.322.047
-sume alocate din cotele defalcate din impozitul pe venit pentru echilibrarea bugetelor locale	040204	24006	1.266.000	1.257.436
b) Suma defalcate din taxa pe valoarea adăugată	1102	24007	717.000	713.611
-sume defalcate din taxa pe valoarea adăugată pentru finanțarea cheltuielilor descentralizate la nivelul comunelor, orașelor, municipiilor și sectoarelor Municipiului București	110202	24009	6.086.000	6.019.979
-sume defalcate din taxa pe valoarea adăugată pentru echilibrarea bugetelor locale	110206	24012	3.302.000	3.235.979
2. Venituri din capital	390002	24017		
4. Subvenții de la alte nivele ale administrației publice	420002	24022		
-subvenții de la bugetul de stat	4202	24023	523.000	522.329
-subvenții de la alte administrații	4302	24024		
CHELTUIELI TOTAL	5002	24025	12.357.000	12.176.249
Excedent	9802	24026		178.024
Deficit	9902	24027	-20.000	
EXCEDENT TOTAL CUMULAT (an curent și anii precedenți) din care:		24028		213.351
CORELAȚII	000102	24112		
VENITURI TOTAL			12.337.000	12.354.273
Venituri proprii	4990	24113	4.928.000	5.017.155
I. Venituri curente, din care:	000202	24114	10.491.000	10.514.805
a) Cote și sume defalcate din impozitul	0402	24115		


**VENITURILE SI CHELTUIELILE BUGETELOR
LOCALE PE UNITATI ADMINISTRATIV TERITORIALE**

31.12.2021

- lei -

Denumire Indicatori	Cod Indicator	Nr. rand	Prevederi Anuale	Realizat
A	B	C	I	2
pe venit			2.334.000	2.322.047
-cote defalcate din impozitul pe venit	040201	24116	1.266.000	1.257.436
-sume alocate din cotele defalcate din impozitul pe venit pentru echilibrarea bugetelor locale	040204	24117		
			717.000	713.611
b) Sume defalcate din taxa pe valoarea adaugata	1102	24118		
		2412	6.086.000	6.019.979
-sume defalcate din taxa pe valoarea adaugata pentru finantarea cheltuielilor descentralizate la nivelul comunelor, oraselor, municipiilor si sectoarelor Municipiului Bucuresti	110202	24120		
			3.302.000	3.235.979
-sume defalcate din taxa pe valoarea adaugata pentru echilibrarea bugetelor locale	110206	24123		
			2.784.000	2.784.000
2. Venituri din capital	390002	24128	523.000	522.329
		2413		
4. Subventii de la alte nivele ale administratiei publice	420002	24133		
			1.323.000	1.317.139
-subventii de la bugetul de stat	4202	24134	523.000	517.139
-subventii de la alte administratii	4302	24135	800.000	800.000
CHELTUIELI TOTAL	5002	24136	12.357.000	12.176.249
Excedent	9802	24137		178.024
Deficit	9902	24138	-20.000	
EXCEDENT TOTAL CUMULAT (an curent si anii precedenti) din care:		24139		213.351

Conducatorul institutiei





17

Situatia platilor efectuate
din fonduri externe neramborsabile (FEN) postaderare (titlul 56 si titlul 58) la data de
31.12.2021

Denumirea surselor de finantare	Page: 1 - 10										
	Buget de stat (8 01- stat)	Buget local (8 02- local)	Bugetul securitatilor sociale de stat (8 03- lans)	Bugetul securitatilor sociale de stat (8 04- social)	Bugetul securitatilor sociale de stat (8 04- social)	Bugetul fondului national unic de asigurari sociale de sanatate (605- sanatate)	Bugetul instructiilor publice si activitatilor finantare integrat sau partial din venituri proprii (810- buget) (810- buget)	Bugetul fondurilor externe neramborsabile (816- stat) (816- stat+ local)	Bugetul creditelor externe (816- stat+ local)	Bugetul creditelor externe (816- stat+ local)	Bugetul instructiilor publice si activitatilor finantare integrat sau partial din venituri proprii (820- stat+ asigurari- sanatate)
A	01	02	03	04	05	06	07	08	09	10	11
Totale plati (titlul VIII cod54+ titlul X cod58) (col.1+col.11)		382,566									
Totale plati (titlul X cod58) Activitatea financiară (titlul VIII)		382,566									

Conducatorul institutiei

Conducatorul compartimentului



**Situatia modificarilor in structura
activelor nete/capitalurilor
31,12,2021**

Anexa 34

pag. 1 -lei-

Denumirea elementului de capital	Cod	Sold la inceputul anului	Cresteri	Reduceri	Sold la sfarsitul anului
A	B	1	2	3	4
Fondul bunurilor care aparțin domeniului public al unităților administrativ- teritoriale (ct.1030000)	2500 25004	70.753.575	1.999.336		72.752.911
Fondul bunurilor care aparțin domeniului privat al unităților administrativ- teritoriale (ct.1040101)	25005	3.725.115	234.523	522.409	3.437.238
Rezerve din reevaluare (ct.1050100+1050200+ 1050300+1050400+1050500)	25006	80.588			80.588
Rezultatul reportat (ct.1170000 - sold creditor)	2501 25017	6.657.298		1.992.782	4.664.516
Rezultatul patrimonial al exercitiului (ct.1210000 - sold creditor)	25019		1.954.010		1.954.010
Rezultatul patrimonial al exercitiului (ct.1210000 - sold debitor)	2502 25020	2.595.006		2.595.006	
Total capitaluri proprii (rd.01 la 17 - rd.18+rd.19+rd.20)	25021	78.621.570			82.889.263

SITUAȚIA ACTIVELOR FIVE NEAMORTIZABILE

31.12.2021

Anexa 35b

lit-

DENUMIREA ACTIVELOR FIVE	Cod	Echivalenți la 31.12.2021			SOLU LA INCERPUTUL ANULUI	GHESTER					din care:	
		UM	LIM	LUA		TOTAL	diferențe din invenționi	aciziți	transferenți primite cu titlu gratuit	donații sponsorizări		din care:
A	B	1	2	3	4	5=6+7+8+9+10	6	7	8	9	10	
Trupuri (012110100)	007				9336,702	1						
Construcții (01212) din care:	008				44621,996	2.231,228			230,908			
01												
de la active fixe imobilizate în urma concursului (04120301)	016				64451,791	2773,106		2.213,106				
Active fixe amortizabile în curs de evaluare (01210000)	011				101,218	22.112,21		2.115,21				
02												
TOTAL	021				11223,702	3.148,134		334,129				
TOTAL ACTIVE FIVE	022				12357,402	5383,258		569,129				

DENUMERAREA ACTIVELOR FIXE	Valoarea activelor scolare										Domeniul al activelor fixe publice din activitatea de instruire la nivelul scolarei prezente				
	REZERVARI					SOLU LA									
	TOILE din care: 01	Reparatii 02	Utilizabile 03	condamnat 04	de cei 05	Fondul de amortizare 06	Domeniul public al scolarei 07	Proprietate 08	Domeniul public al scolarei 09	Domeniul al activelor fixe publice din activitatea de instruire la nivelul scolarei 10					
A	0	11	12	13	14	15	16	17	18	19	20	21	22	23	24
001							17.442.511								
002							10.143.987								
003							66.131.146								
004							14.113.196								
005							2.002.729								
006							1.471.116								
007							3.001.116								
008							126.014								
009							126.014								
TOTAL							52.444								
TOTAL ACTIVE FIXE							2.163.511								


Conducatorul unității/instituii
[Redacted]

Conducatorul instituției
[Redacted]



Nr rd	Explicatii	Plati restante		Plati restante aferente programelor nationale		Plati restante aferente fondurilor externe nerambursabile		Plati restante aferente fondurilor externe nerambursabile presedinate (JUR/ROB/D)	
		total**)	din care arierate***)	total	din care arierate	total	din care arierate	total	din care arierate
		1	2.1	2	2.1	3	3.1	4	4.1
0									
		195024							

Conducatorul institutiei




Conducatorul compartimentului
financiar contabil




II. Sinteză plășilor rulate și achitate
- bugete locale
31.12.2021

Nr s/c	Explicative	Plăși rulate		Plăși rulate aferente programelor naționale		Plăși rulate aferente fondurilor externe neambursabile postulerate****		Plăși rulate aferente fondurilor externe neambursabile predate (surse (B))	
		total**)	din care anulate***)	total	din care anulate	total	din care anulate	total	din care anulate
		1	1.1	2	2.1	3	3.1	4	4.1
0									
		17024							

Conducătorul instituției



Conducătorul compartimentului
finanțiar contabil



Capi- tot	Sub- capitole	Pa- ra- graf	Gr- upe / titlu col	Ar- ti- ci- al	Denumire indicator	Prevederi bugetare initiale	Prevederi bugetare definitive	Drepturi constatate		Incasari realizate	Singeri pe alte cai decat incasari	Drepturi constatate de incasat
								Total, din care:	din anii precedenti			
A						3=4+5	4	5	6	7	8=3-6-7	
0700					dispozitia Consiliului Judetean	350.000	351.000	351.000	351.000	351.000		
0702	02				A3 IMPOZITE SI TAXE PE PROPRIETATE	726.000	725.000	1.471.130	712.764	759.566	239.747	412.477
					IMPOZITE SI TAXE PE PROPRIETATE	726.000	725.000	1.471.130	712.764	759.566	239.747	412.477
					Impozit si taxa pe cladiri	327.000	320.000	680.372	367.269	312.603	372.878	95.913
					Impozit pe cladiri de la persoane fizice	206.000	216.000	134.708	100.776	233.932	12.575	37.607
					Impozit si taxa pe cladiri de la persoane juridice	121.000	134.000	345.664	266.993	78.671	300.103	8.311
					Impozit si taxa pe teren	327.000	355.000	721.468	343.823	577.583	27.069	311.864
					Impozit pe terenuri de la persoane fizice	172.000	194.000	337.899	140.771	397.128	12.784	115.408
					Impozit si taxa pe teren de la persoane juridice	13.000	15.000	18.935	4.841	9.911	1.349	394
					Impozitul pe terenul extravilan + Restante anii anteriori din impozitul pe terenul agricol	142.000	146.000	349.534	199.018	170.544	19.026	200.010
					Taxe judetene de timbru si alte taxe de timbru	2.000	2.000	-1.994	170	-1.994		693
					Alte impozite si taxe pe proprietate	20.000	20.000	71.344	170	71.174		
1100					A4 IMPOZITE SI TAXE PE BUNURI SI SERVICII	6.363.000	6.736.000	7.160.694	370.619	6.799.075	27.743	412.904
1102					SUME DEFALCATE DIN TVA							
					SUME DEFALCATE DIN TVA	5.794.000	6.086.000	6.019.979		6.019.979		
					Sume defalcate din taxe pe valoarea							

Capi- tot	Sub- capitole grafic	Pa- ra- gra- ful	Ar- ti- col	Al- ne- at	Denumire indicator	Prevederi bugetare initiale	Prevederi bugetare definitive	Drepturi constatate		Incasari realizate	Stingeri pe alte cai decat incasari	Drepturi constatate de incasat		
								Total, din care:	din anii precedenti					
A					B	1	2	3=4+5	4	5	6	7	8=3-6-7	
					Ilor descentralizate la nivelul comunelor, orașelor, municipiilor, sectoarelor și Municipiului București	3.010.000	3.302.000	3.235.979		3.235.979				
					Sume defalcate din taxa pe valoarea adaugata pentru echilibrarea bugetelor locale	2.784.000	2.784.000	2.784.000		2.784.000				
					TAXE PE UTILIZAREA BUNURILOR, AUTORIZAREA UTILIZARII BUNURILOR SAU PE DESFASURAREA DE ACTIVITATI TAXE PE UTILIZAREA BUNURILOR, AUTORIZAREA UTILIZARII BUNURILOR SAU PE DESFASURAREA DE ACTIVITATI	575.000	520.000	1.149.715	370.619	779.096	709.066	27.743	412.004	
					Impozit pe mijloacele de transport	575.000	587.000	1.095.330	369.972	725.258	655.390	27.743	412.057	
					Impozit pe mijloacele de transport deținute de persoane fizice**)	531.000	542.000	1.002.287	327.539	674.728	591.316	26.051	384.920	
					Impozit pe mijloace de transport deținute de persoane juridice**)	42.000	58.000	92.943	42.413	90.530	64.074	1.692	27.177	
					Taxe si tarife pentru abiterarea de licente si autorizatii de functionare		55.000	53.591		53.591				
					Alte taxe pe utilizarea bunurilor, autorizarea utilizarii bunurilor sau pe desfasurare de activitati				647	247			807	
					A6. ALTE IMPOZITE SI TAXE FISCALE ALTE IMPOZITE SI TAXE FISCALE	1.000	2.000	10.182	10.182		2.303		1.294	6.583

Capi- tol	Sub- pa- ra- gra- ful	Cupa- pa- za / titlu col at	A	B	Denumire indicator	Prevederi bugetare initiale	Prevederi bugetare definitive	Drepturi constatate			Incasari realizate	Stingeri pe alte cai decat incasari	Drepturi constatate de incasat
								Total, din care:	din anii precedenti	din anul curent			
A				B			2	3=4+5	4	5	6	7	8=3-6-7
1302	50		1.000		Alte impozite si taxe	2.008	10.182	10.182		2.308	1.294	6.383	
2900			508.000		C. VENITURILE NEDISCALE	640.080	1.378.796	680.633	779.165	641.492	3.481	734.823	
3000	02		77.000		C1. VENITURI DIN PROPRIETATE	77.000	291.300	6.882	52.418	48.930		10.350	
3002			77.000		VENITURI DIN PROPRIETATE	77.000	99.300	6.882	52.418	48.930		10.350	
	05		77.000		Venituri din concesiuni si inchirieri	77.000	59.300	6.882	52.418	48.930		10.350	
			77.000		Alte venituri din concesiuni si inchirieri de catre institutiile publice	77.000	59.300	6.882	52.418	48.930		10.350	
3300	02		482.000		C2. VANZARI DE BUNURI SI SERVICII	563.000	1.320.496	593.751	726.743	592.542	3.481	734.473	
3302					VENITURI DIN PRESTARI DE SERVICII SI ALTE ACTIVITATI								
3302			23.000		VENITURI DIN PRESTARI DE SERVICII SI ALTE ACTIVITATI	34.000	46.645		46.645	37.677		8.968	
3302	50		23.000		Alte venituri din prestari de servicii si alte activitati	34.000	46.645		46.645	37.677		8.968	
3402					VENITURI DIN TAXE ADMINISTRATIVE, ELIBERARI PERMISE								
3402			38.000		VENITURI DIN TAXE ADMINISTRATIVE, ELIBERARI PERMISE	38.000	37.022		37.022	37.022			
3402	02		38.000		Taxe extrajudiciare de timbru	38.000	37.022		37.022	37.022			
3502			252.000		AMENZI, PENALITATI SI CONFISCARI	312.000	973.039	595.831	419.208	527.968		645.059	

Capi- tot	Sub- pa- ra- tot graf	Pa- ra- pa / titlu col at	Ar- Al- te	Denumire indicator	Prevederi bugetare initiale	Prevederi bugetare definitive	Drepturi constatate		Incasari realizate	Stingeri pe alte cai decat incasari	Drepturi constatate de incasat	
							Total, din care:	din anii precedenti				
A					1	2	3=4+5	4	5	6	7	8=3-6-7
4200				B								
02				SUBVENTII DE LA ALTE NIVELE ALE ADMINISTRATIEI PUBLICE	68.000	1.325.000	1.317.139		1.317.139	1.317.139		
4202				SUBVENTII DE LA BUGETUL DE STAT								
34				SUBVENTII DE LA BUGETUL DE STAT Subventii pentru acordarea ajutorului pentru incalzirea locuintei si a suplimentului pentru energie si gaze pentru consumul de combustibili solizi si/sau petrolieri	68.000	325.000	317.139		317.139	317.139		
4202	41			Subventii de la bugetul de stat pentru finantarea sanatatii	2.000	254.000	252.832		252.832	252.832		
4202	66			Subventii din bugetul de stat alocate conform contractelor incheiate cu directiile de sanatate publice	66.000	64.000	63.776		63.776	63.776		
4302				SUBVENTII DE LA ALTE ADMINISTRATII		203.000	200.531		200.531	200.531		
39				SUBVENTII DE LA ALTE ADMINISTRATII Subventii acordate in baza contractelor de parteneriat sau asociere		300.000	300.000		300.000	300.000		
						800.000	800.000		800.000	800.000		

CONTUL DE EXECUTIE AL BUGETULUI LOCAL - CHELTUIELI
31.12.2021

Pag. 1 - lei-

Capi- tot	Sub- capit ol	Pa- ra- graf	Cru- sa / Titlu	Ar- ti- col	Al- ne- si	Denumire indicator	Credite de angajament		Credite bugetare		Angajamente legale	Plati efectuate	Angajamente legale de platit	Cheltuieli efectuate	
							initiale	definitive	initiale	definitive					
A							1	2	3	4	5	6	7	8=6-7	9
5002						B	TOTAL CHELTUIELI								
5100							TOTAL CHELTUIELI			9.818.000	12.357.000	12.354.373	12.176.249	178.124	10.546.120
5102	02						Partea I-a SERVICII PUBLICE GENERALE AUTORITATI PUBLICE SI ACTIUNI EXTERNE AUTORITATI PUBLICE SI ACTIUNI EXTERNE			3.021.000	3.530.000	3.528.709	3.508.596	21.133	3.464.887
	01						Autoritati executive si legislative Autoritati executive			3.750.000	5.277.000	5.276.709	5.259.624	17.089	3.215.926
							ALTE SERVICII PUBLICE GENERALE			2.750.000	3.277.000	3.276.709	3.258.624	17.089	3.215.926
5402							ALTE SERVICII PUBLICE GENERALE			3.730.000	3.277.000	3.276.709	3.259.624	17.089	3.215.926
	10						Servicii publice comunitare de evidenta a persoanelor			367.000	227.000	227.000	225.514	3.486	223.513
5502							TRANZACTII PRIVIND DATORIA PUBLICA SI IMPRUMUTURI			267.000	227.000	227.000	223.514	3.486	223.513
5502							TRANZACTII PRIVIND DATORIA PUBLICA SI IMPRUMUTURI			24.000	26.000	26.000	25.458	542	25.458
6000							Partea II-a APARARE, ORDINE PUBLICA SI SIGURANTA NATIONALA			160.000	140.000	140.000	135.177	4.823	134.628
6102							ORDINE PUBLICA SI SIGURANTA NATIONALA			160.000	140.000	140.000	135.177	4.823	134.628
	03						Ordine publica			160.000	140.000	140.000	135.177	4.823	134.628
							Politie comunitara			160.000	140.000	140.000	135.177	4.823	134.628
6500							Partea III-a CHELTUIELI SOCIALE-CULTURALE			4.023.000	4.886.000	4.886.000	4.751.426	134.574	4.993.460

Capi- toi	Sub- capi- toi	Pr- gra- fi- col	Gr- pa / Titlu col	Ab- te- col	Denumire indicator	Credite de angajament		Credite bugetare		Angajamente legale	Plati efectuate	Angajamente legale de platit	Chelnicii efective
						1 initiale	2 definitive	3 initiale	4 definitive				
			A		B								
					invaliditati								
6802	05	02			Asistenta sociala in caz de invaliditate			2.404.000	2.707.000	2.767.000	2.745.164	1.836	2.822.752
	15				Prevenirea excluderii sociale			30.000	236.000	236.000	236.000	1.836	2.822.752
		01			Ajutor social			30.000	236.000	236.000	236.000	1.968	254.032
7000													
	02				Partea IV-a SERVICIU SI DEZVOLTARE PUBLICA, LOCUINTE, MEDIU SI APE			1.186.664	1.189.000	1.186.664	1.173.794	10.880	1.136.120
7002					LOCUINTE, SERVICII SI DEZVOLTARE PUBLICA								
	03				Locuinte			984.000	940.000	937.664	929.184	8.480	922.805
		30			Alte obiective in domeniul locuintelor			77.000	77.000	77.000	69.379	7.121	69.879
	06				Iluminat public si electrificari			77.000	77.000	77.000	69.879	7.121	69.879
	07				Alimentare cu gaze naturale in localitati			907.000	830.000	827.664	827.112	552	832.926
7402					PROTECTIA MEDIULUI				33.000	33.000	32.193	807	
	05				Salubritate si gestionarea deeurilor			300.000	249.000	249.000	246.000	2.400	213.315
		01			Salubritate			150.000	159.000	159.000	159.000	199.000	209.444
	06				Canalizarea si tratarea apelor reziduale			150.000	199.000	199.000	199.000	199.000	209.444
8000								50.000	50.000	50.000	47.600	2.400	5.871
8302					Partea V-a ACTIUNI ECONOMICE			1.428.000	2.612.000	2.612.000	2.605.206	6.734	1.437.015
					AGRICULTURA, SILVICULTURA, SI VANATOARE								
					AGRICULTURA, SILVICULTURA, SI VANATOARE								
8302	03				Agricultura								18.177
													18.177

Cupa tel tot	Sub- capi- tot	Pa- ra- graf	Pro- gra- mă / Titlu	Alte ne- at	Denumire indicator	Credite de angajament			Credite bugetare		Angajamente bugetare	Angajamente legale	Plati efectuate	Angajamente legale de plată	Cechetului efectiv
						1 initiale	2 definitive	3 initiale	4 definitive						
					B	1	2	3	4	5	6	7	8-6-7	9	
8402					TRANSPORTURI			1.428.000	2.612.000	2.612.000	2.612.000	2.605.266	6.734	1.468.839	
	03				TRANSPORTURI			1.428.000	2.612.000	2.612.000	2.612.000	2.605.266	6.734	1.468.839	
		01			Transport rutier										
		03			Drumuri si poduri Strazi			1.428.000	2.612.000	2.612.000	2.612.000	2.605.266	6.734	1.468.839	

JUDET DAMBOVITA

DETALIEREA CHELTUIELILOR
- buget local -
31.12.2021

Capi- col	Sub- cap- col	Pa- ra- graf	Pa- ra- graf	Ar- ti- col	Ali- ne- at	Denumire indicator	Credite de angajament			Credite bugetare		Plati efectuate	Angajamente legale de platit	Cheltuieli efective	
							initiale	definitive	initiale	definitive	Angajamente bugetare				Angajamente legale
A						B	1	2	3	4	5	6	7	8-6-7	9
5002						TOTAL CHELTUIELI									
						TOTAL CHELTUIELI									
						CHELTUIELI CURENTE									
						TITLUL I CHELTUIELI DE PERSONAL									
						Cheltuieli salariale in bani									
						Salarii de baza									
						Indemnizatii gajate unor persoane din afara unitatii									
5002						Indemnizatii de hrana									
						Contributii									
						Contributii asiguratorie pentru munca									
						TITLUL II BUNURI SI SERVICII									
						Bunuri si servicii									
						Furniziri de birou									
						Materiale pentru curentie									
						Incalzire, iluminare si forta motricea									
						Apa, cald si salubritate									
						Transport									
						Posta, telecomunicatii, radio, tv, internet									
5002						Alte bunuri si servicii pentru intretinere si functionare									
5002						Reparatii curente									
						Hrana									
						Hrana pentru oameni									

Capi- tul	Sub- capo- tul	Pa- ra- graf	Gra- pa / Titlu	Ar- ti- col	Al- te	Denumire indicator	Credite de angajament		Credite bugetare			Angajamente legale	Pirii efectuate	Angajamente legale de platit	Cheltuieli efective	
							initiale	definitive	initiale	definitive	Bugetare					
A							1	2	3	4	5	6	7	8=6-7	9	
5002		20	04	04		Dezinfecanti			14.000	14.000	14.000	14.000	13.961	39	10.520	
		20	05			Bunuri de natura obiectelor de inventar			44.700	44.700	44.700	44.700	38.462	6.238	1.558	
		20	05	30		Alte obiecte de inventar			44.700	44.700	44.700	44.700	38.662	6.238	1.558	
		20	06			Deplasari, detasari, transferari			3.000	3.000	3.000	3.000	1.511	1.489	1.311	
		20	06	01		Deplasari interne, detasari, transferari			3.000	3.000	3.000	3.000	1.511	1.489	1.311	
		20	13			Pregatire profesionala			4.000	4.000	4.000	4.000	3.948	52	3.048	
		30				TITLUL BI DOBANZI			26.000	26.000	26.000	26.000	25.458	542	25.458	
		30	01			Dobanzi aferente datoriei publice interne			26.000	26.000	26.000	26.000	25.458	542	25.458	
		30	01	01		Dobanzi aferente datoriei publice interne directe			26.000	26.000	26.000	26.000	25.458	542	25.458	
5002		56				TITLUL VII PROIECTE CU FINANTARE DIN FONDURILE EXTERNE NERAMBURSABILE (FEN)									76.475	
		56				POSTADERARE										
5002		56	01			Programa din Fondul European de Dezvoltare Regionala (FER)			1.737.000	1.737.000	1.737.000	1.737.000	1.720.272	16.728	1.825.631	
		56	01	03		Cheltuieli neeligibile			1.344.000	1.344.000	1.344.000	1.344.000	1.328.000	16.000	1.512.000	
		56	04			Programa din Fondul European Agricol de Dezvoltare Rurala (FEADR)			1.393.000	1.393.000	1.393.000	1.393.000	1.392.272	16.728	1.815.631	
5002		56	04	02		Finantarea extensa nerambursabila			1.719.000	1.719.000	1.719.000	1.719.000	1.703.123	15.878	1.868.481	
		57				TITLUL VIII ASISTENTA SOCIALA										
		57	02			Ajutare sociale			18.000	18.000	18.000	18.000	17.150	850	17.150	
		57	02	01		Ajutare sociale in numerar										
		57	02	03		Tribute de cresta si bichete sociale pentru gradinita			18.000	18.000	18.000	18.000	17.150	850	17.150	
5002		58				TITLUL X PROIECTE CU FINANTARE DIN										

Capi- tol	Sub- capitol graf	Pa- ra- graf	Cra- ps / titlu col	Ar- fi- col	Ab- ne- tit	Denumire indicator	Credite de angajament			Credite bugetare		Angajamente bugetare	Angajamente legale	Plati efectuate	Angajamente legale de platit	Cheltuieli efective
							initiale	definitiv	1	2	3					
	A					B										
5002		58	01			CADRULUI FINANCIAR 2014-2020						413.000	413.000	383.566	29.434	23.587
						Programa din Fondul European de Dezvoltare Regionala (FERD)						5.000	413.000	383.566	29.434	23.587
5002		58	01	01		Finantarea nationala						5.000	330.000	300.716	29.284	17.336
						Finantarea externa nerambursabila						52.000	52.000	47.443	4.557	17.336
		58	01	03		Cheltuieli neeligibile						5.000	278.000	253.279	24.727	17.336
		58	04			Programa din Fondul European Agricol de Dezvoltare Rurala (FEADR)						33.000	33.000	32.850	150	6.261
		58	04	03		Cheltuieli neeligibile						33.000	33.000	32.850	150	5.876
		59				TITLUL XI ALTE CHELTUIELI						130.000	130.000	129.787	213	129.786
		59	01			Burse						54.000	54.000	53.949	51	53.949
		59	12			Sustinetiua cultelor						76.000	76.000	75.838	162	75.837
		70				CHELTUIELI DE CAPITAL						3.491.000	3.491.000	3.465.338	25.662	2.162.582
		71				TITLUL XII ACTIVE NEFINANCIARE						3.491.000	3.491.000	3.465.338	25.662	2.162.582
		71	01			Active fixe						2.867.000	2.867.000	2.865.358	1.612	1.612
		71	01	01		Constructii						2.839.000	2.839.000	2.837.000	2.000	2.000
		71	01	02		Masini, echipamente si mijloace de transport						5.000	5.000	4.963	37	37
5002		71	01	03		Mobilier, aparatura birouca si alte active corporale						5.000	5.000	4.963	37	37
5002		71	01	30		Alte active fixe (inclusiv reparatii capitale)						220.000	220.000	219.620	380	107.575
5002		79				OPERATIUNI FINANCIARE						220.000	220.000	218.746	1.254	1.254
		81				TITLUL XVI RAMBURSARI DE CREDITE						220.000	220.000	218.746	1.254	1.254

Capi- tol	Sub- cap- tol	Pa- ra- graf	Crie- pa / Titlu	Ape- ti- col	Alte at	Denumire indicator	Credite de angajament		Credite bugetare		Angajamente bugetare	Angajamente legale	Plati efectuate	Angajamente legale de planit	Cheltuieli efective
							initiale	definitive	initiale	definitive					
A						B	1	2	3	4	5	6	7	8=6-7	9
5002	01	02	01			Rambursari de credite intorne garantate	220.000	220.000	220.000	220.000	220.000	220.000	218.746	1.254	
	34					PLATI EFECTUATE IN ANUL PRECEDENT SI RECUPERATE IN ANUL CURENT	-12.000	-12.000	-14.627	-14.627	-14.627	-14.627	-14.627		
5002	35					TITLUL XIX PLATI EFECTUATE IN ANUL PRECEDENT SI RECUPERATE IN ANUL CURENT	-12.000	-12.000	-14.627	-14.627	-14.627	-14.627	-14.627		
5002	85	01				Plati efectuate in anii precedenti si recuperate in anul curent	-12.000	-12.000	-14.627	-14.627	-14.627	-14.627	-14.627		
5002	85	01	01			Plati efectuate in anii precedenti si recuperate in anul curent (SIF)	-12.000	-12.000	-14.627	-14.627	-14.627	-14.627	-14.627		
5100						Partea I-a SERVICIUL PUBLICE GENERALE	3.021.000	3.550.000	3.529.709	3.550.000	3.529.709	3.529.709	3.508.596	21.113	3.484.897
5102						AUTORITATI PUBLICE SI ACTIONI EXTERNE	2.750.000	3.277.000	3.276.709	3.277.000	3.276.709	3.276.709	3.259.624	17.085	3.115.926
						AUTORITATI PUBLICE SI ACTIONI EXTERNE	2.455.000	2.968.000	2.968.000	2.968.000	2.968.000	2.968.000	2.955.273	14.728	3.045.723
	01					CHELTUIELI CURENTE	2.016.000	2.251.000	2.251.000	2.251.000	2.251.000	2.251.000	2.236.949	14.071	2.249.543
	10	01				TITLUL I CHELTUIELI DE PERSONAL	1.904.000	2.201.000	2.201.000	2.201.000	2.201.000	2.201.000	2.187.859	13.141	2.200.422
	10	01	01			Cheltuieli salariale in bani	1.744.000	1.949.000	1.949.000	1.949.000	1.949.000	1.949.000	1.930.828	8.172	1.962.588
	10	01	01			Salarii de baza	165.000	177.000	177.000	177.000	177.000	177.000	175.414	1.586	174.374
	10	01	12			Indemnizatii plătite unor persoane din afaza unitatii	58.000	65.000	65.000	65.000	65.000	65.000	61.617	3.383	65.690
5102	10	01	17			Indemnizatii de hrana	52.000	50.000	50.000	50.000	50.000	50.000	49.070	930	49.121
	10	03				Contributii	52.000	50.000	50.000	50.000	50.000	50.000	49.070	930	49.121
	10	03	07			Contributia asiguratorie pentru muncă	52.000	50.000	50.000	50.000	50.000	50.000	49.070	930	49.121
20						TITLUL II BUNURI SI SERVICII	419.000	717.000	717.000	717.000	717.000	717.000	716.346	657	806.182
20						Bunuri si servicii	594.000	354.800	554.800	354.800	554.800	554.800	554.275	525	670.200

Capi- tul	Sub- capi- tul	Pa- ra- gra- ful	Gr- pa / Titlu	Ar- ti- col	Al- te at	Denumire indicator	Credite de angajament		Credite bugetare		Angajamente legale	Plati efectuate	Angajamente legale de platit	Cheltuieli efective	
							initiale	definitive	initiale	definitive					
A						B	1	2	3	4	5	6	7	8-6-7	9
						recuperate in anul curent					-12.291	-12.291			
5302		85	01	01		Plati efectuate in anii precedenti si cuparate in anul curent (SP)					-12.291	-12.291			
5402			01			ALTE SERVICII PUBLICE GENERALE			267.000		227.000	223.514	3.486		225.513
						ALTE SERVICII PUBLICE GENERALE			267.000		227.000	223.514	3.486		225.513
			10			CHELTUIELI CURENTE			267.000		227.000	223.514	3.486		225.513
			10	01		TITLUL I CHELTUIELI DE PERSONAL			262.000		222.000	218.595	3.405		218.594
			10	01		Cheptuiali salariale in bani			251.000		210.600	207.348	3.252		207.348
			10	01	01	Salarii de baza			11.000		11.400	11.247	153		11.246
			10	01	17	Indemnizatii de brana			5.000		5.000	4.918	81		4.919
			10	03		Contributii			5.000		5.000	4.919	81		4.919
			10	03	07	Contributia asiguratorie pentru sanatate			5.000		5.000	4.919	81		4.919
5502						TRANZACTII PRIVIND DATORIA PUBLICA SI IMPRUMUTURI									
5502						TRANZACTII PRIVIND DATORIA PUBLICA SI IMPRUMUTURI									
5502		01				CHELTUIELI CURENTE			24.000		26.000	25.458	542		25.458
		30				TITLUL III DOBANZI			24.000		26.000	25.458	542		25.458
		30	01			Dobanzi aferente datoriei publice interne			24.000		26.000	25.458	542		25.458
		50	01	01		Dobanzi aferente datoriei publice interne directe			24.000		26.000	25.458	542		25.458
6000						Partea II-a A PARARE, ORDINE PUBLICA SI SIGURANTA NATIONALA			140.000		140.000	135.177	4.823		134.628
6102						ORDINE PUBLICA SI SIGURANTA NATIONALA			140.000		140.000	135.177	4.823		134.628

Capi- tol	Sub- cap- tol	Pa- ro- graf	Gr- pa / Titlu	An- si- coi	An- de- ce- at	Denumire indicator	Credite de angajament		Credite bugetare		Angajamente bugetare	Angajamente legale	Plati efectuate	Angajamente legale de platit	Cheltuieli efective
							initiale	definitive	initiale	definitive					
A						B	1	2	3	4	5	6	7	8=6-7	9
6102	01					CHELTUIELI CURENTE			140.000	140.000	140.000	140.000	135.177	4.823	134.628
	10					TITLUL 3 CHELTUIELI DE PERSONAL			138.000	138.000	138.000	138.000	134.011	3.989	134.428
	10	01				Cheltuieli salariale in bani			135.000	135.000	135.000	135.000	131.199	3.801	131.802
	10	01	01			Salarii de baza			127.000	127.000	127.000	127.000	124.382	2.618	124.935
	10	01	17			Indemnizatii de baza			8.000	8.000	8.000	8.000	6.817	1.183	6.807
	10	05				Contributii			3.000	3.000	3.000	3.000	2.812	188	2.826
	10	05	07			Contributia asiguratorie pentru munca			3.000	3.000	3.000	3.000	2.812	188	2.826
	20					TITLUL 8 BUNURI SI SERVICII			2.000	2.000	2.000	2.000	1.166	834	
	20	01				Bunuri si servicii			2.000	2.000	2.000	2.000	1.166	834	
	20	01	30			Alte bunuri si servicii pentru intretinere si functionare			2.000	2.000	2.000	2.000	1.166	834	
6500	02					Partea IX-a CHELTUIELI SOCIALE-CULTURALE			4.886.000	4.886.000	4.886.000	4.886.000	4.741.426	134.574	4.523.460
6502						INVATAMANT			888.000	888.000	888.000	888.000	830.201	106.799	579.186
						INVATAMANT			871.000	871.000	871.000	871.000	815.738	94.262	475.829
	01					CHELTUIELI CURENTE			398.000	398.000	398.000	398.000	346.992	51.008	300.179
	20					TITLUL 11 BUNURI SI SERVICII			334.000	334.000	334.000	334.000	248.918	46.882	217.583
	20	01				Bunuri si servicii			3.000	3.000	3.000	3.000	6.974	36	3.090
	20	01	01			Furnituri de birou			15.000	15.000	15.000	15.000	14.997	3	9.908
	20	01	02			Materiala pentru cursantii			175.000	175.000	175.000	175.000	138.689	21.531	106.494
	20	01	03			Incalzit, iluminat si forta motrica			14.000	14.000	14.000	14.000	5.919	2.081	21.479
	20	01	04			Apa, canal si salubritate			40.000	40.000	40.000	40.000	26.535	469	26.535
	20	01	07			Transport					27.000	27.000			
	20	01	08			Posta, telecomunicatii, radio, tv, internet			30.000	30.000	30.000	30.000	19.749	1.231	19.434

Capi- to)	Sub- cup- tul	Pa- ra- graf	Gr- upa / Titlu	Ar- ti- col	Al- te	Denumire indicator	Credite de angajament		Credite bugetare		Angajamente bugetare	Angajamente legale	Plati efectuate	Angajamente legale de platit	Chestiuni efective
							initiale	definitive	initiale	definitive					
A							1	2	3	4	5	6	7	8=6-7	9
B															
6502			20 02			Intretinere si functionare			75.000	57.800	57.800	21.725	36.075	30.423	
			20 03			Reparatii curente			33.000	53.200	53.200	35	53.167	53.167	
			20 03	01		Hrana			15.000	15.000	15.000	13.500	13.650	13.650	
			20 04			Hrana pentru oameni			15.000	15.000	15.000	1.350	13.650	13.650	
			20 04	04		Medicamente si materiale sanitare			14.000	14.000	14.000	398	13.961	10.520	
			20 05			Dezinfectant			14.000	14.000	14.000	39	13.961	10.520	
			20 05	30		Bunuri de natura obiectelor de inventar			10.000	13.000	13.000	1.163	11.837	10.520	
			20 06			Alte obiecte de inventar			3.000	3.000	3.000	1.163	1.837	10.520	
			20 06	01		Deplasari, deplasari, transferari			3.000	3.000	3.000	1.163	1.837	10.520	
			20 13			Deplasari interne, deplasari, transferari			3.000	3.000	3.000	1.163	1.837	10.520	
			56			Profesie profesionala			4.000	4.000	4.000	52	3.948	3.948	
TITLUL VIII PROIECTE CU FINANTARE DIN FONDURILE EXTERNE NERAMBURSABILE (FEN) POSTADERARE															
6502			56 01			Program din Fondul European de Dezvoltare Regionala (FEDR)								1.550	
6502			56 01	03		Chestiuni neeligibile								786	
			56 04			Program din Fondul European Agricol de Dezvoltare Rurala (FEADR)								786	
6502			56 04	02		Finantarea externa nerambursabila								564	
			57			TITLUL VIII ASISTENTA SOCIALA								564	
			57 02			Ajutoare sociale			114.000	128.000	128.000	13.919	114.081	114.081	
			57 02	01		Ajutoare sociale in suferinta			114.000	128.000	128.000	13.919	114.081	114.081	
			57 02	03		Tichete de masa si tichete sociale pentru gradinita			28.000	110.000	110.000	13.069	96.931	96.931	
6502						TOTAL			16.000	18.000	18.000	850	17.150	17.150	

Capi- tol	Sub- cap- tol	Pa- ra- grad	Fa- ra titlu	Gr- pa / titlu	Al- te ca- te- gii	Denumire indicator	Credite de angajament		Credite bugetare		Angajamente bugetare	Angajamente legale	Plati efectuate	Angajamente legale de platit	Cheltuieli efective	
							initiale	definitive	initiale	definitive						
							1	2	3	4	5	6	7	8-6-7	9	
							B									
							A									
6502		58	01			FONDURI EXTERNE NERAMBURSABILE CADRULUI FINANCIAR 2014-2020 Programe din Fondul European de Dezvoltare Regionala (FEDR)	5.000	550.000	330.000	330.000	330.000	300.716	29.284	6.261		
6502		58	01	01		Finantarea nationala	5.000	330.000	330.000	330.000	300.716	29.284				
		58	01	03		Cheltuieli eligibile	5.000	32.000	278.000	278.000	47.448	4.552				
		58	04			Programe din Fondul European Agricol de Dezvoltare Rurala (FEADR)					213.278	24.727				
6502		58	04	02		Finantarea externa nerambursabila	54.000	54.000	54.000	54.000	55.949	51	6.261			
		58	04	03		Cheltuieli neeligibile	54.000	54.000	54.000	54.000	53.949	51	5.976			
		59				TITLUL XIII ALTE CHELTUIELI	317.000	17.000	17.000	17.000	4.463	12.537	383			
		59	01			Burse	317.000	17.000	17.000	17.000	4.463	12.537	53.949			
		70				CHELTUIELI DE CAPITAL	317.000	17.000	17.000	17.000	4.463	12.537	53.949			
		71				TITLUL XIII ACTIVE NEFINANCIARE	317.000	17.000	17.000	17.000	4.463	12.537	53.949			
		71	01			Active fixe	317.000	17.000	17.000	17.000	4.463	12.537	53.949			
		71	01	01		Constructii	312.000	12.000	12.000	12.000	4.463	12.537	53.949			
		71	01	02		Masini, echipamente si mijloace de transport	5.000	5.000	5.000	5.000	4.463	537	8.697			
6502		71	01	30		Alte active fixe (inclusiv reparatii capitale)								44.669		
6602						SANATATE	64.000	271.000	271.000	271.000	262.832	8.168	239.908			
						SANATATE	64.000	271.000	271.000	271.000	262.832	8.168	239.908			
		01				CHELTUIELI CURENTE	66.000	66.000	66.000	66.000	65.716	2.284	65.866			
		10				TITLUL I CHELTUIELI DE PERSONAL	64.000	64.000	64.000	64.000	62.373	1.627	62.481			
		10	01			Cheltuieli salariale in bani	64.000	64.000	64.000	64.000	62.373	1.627	62.481			

Căpitol	Subcapitol	Paragraf	Gruparea / Titlu	Articol / Titlu	Denumire indicator	Credite de angajament		Credite bugetare		Angajamente bugetare	Angajamente legale	Pluti efectuate	Angajamente legale de platit	Cheltuieli efective
						initiale	definitive	initiale	definitive					
A					B	1	2	3	4	5	6	7	8=6-7	9
6602	10	01	17		Indemnizatii de hrana			4.000	4.000	4.000	4.000	3.759	241	3.746
	10	05			Contributii			2.000	2.000	2.000	2.000	1.903	337	1.405
	10	05	07		Contributia asiguratorie pentru ranca			2.000	2.000	2.000	2.000	1.403	597	1.405
	20				TITLUL II BUNURI SI SERVICII			2.000	205.000	205.000	205.000	199.036	5.944	196.022
	20	01			Bunuri si servicii			2.000	205.000	205.000	205.000	199.036	5.944	196.022
	20	01	01		Furnizori de birou			1.000	1.000	1.000	1.000	489	511	
	20	01	30		Alte bunuri si servicii pentru intretinere si functionare			2.000	204.000	204.000	204.000	198.567	5.433	196.022
6702					CULTURA, RECREERE SI RELIGIE			665.000	665.000	665.000	665.000	649.197	15.803	497.582
	01				CULTURA, RECREERE SI RELIGIE			235.000	249.000	249.000	249.000	234.876	14.124	259.456
					CHELTUIELI CURENTE			148.000	146.000	146.000	146.000	144.768	1.232	153.664
	10				TITLUL I CHELTUIELI DE PERSONAL			144.000	142.500	142.500	142.500	141.393	1.107	150.282
	10	01			Cheltuieli salariale in bani			135.000	134.500	134.500	134.500	133.997	503	142.751
	10	01	01		Salarii de baza			8.000	8.000	8.000	8.000	7.596	604	7.551
	10	01	17		Indemnizatii de hrana			4.000	3.500	3.500	3.500	3.373	125	3.382
	10	03			Contributii			4.000	3.000	3.000	3.000	3.375	125	3.382
	10	03	07		Contributia asiguratorie pentru munca			27.000	27.000	27.000	27.000	14.270	12.730	12.729
	20				TITLUL II BUNURI SI SERVICII			22.000	22.000	22.000	22.000	14.270	7.730	11.710
	20	01			Bunuri si servicii			4.000	4.000	4.000	4.000	2.872	1.128	2.872
	20	01	03		Incalziri, iluminat si forta motrica			2.000	2.000	2.000	2.000	1.991	9	1.991
	20	01	04		Apa, canal si salubritate			16.000	16.000	16.000	16.000	9.407	6.593	6.847
	20	01	30		Alte bunuri si servicii pentru intretinere si functionare			5.000	5.000	5.000	5.000			5.000
6702	20	05			Bunuri de natura obiectelor de inventar			5.000	5.000	5.000	5.000			5.000
	20	05	30		Alte obiecte de inventar			5.000	5.000	5.000	5.000			5.000

Capi- tol	Sub- capit- ol	Pa- gra- f	Cra- pi / Titlu col	At- ti- col	Al- af	Denumire indicator	Credite de angajament		Credite bugetare		Angajamente bugetare	Angajament legale	Plati efectuate	Anajamente legale de platit	Cheltuieli efective
							initiale	definitive	initiale	definitive					
A						B	1	2	3	4	5	6	7	8=6-7	9
						PONDURI EXTERNE NERAMBURSABILE									
						CADRULUI FINANCIAR 2014-2020									
6702	58	01				Programa din Fondul European de Dezvoltare Regionala (FEDR)									17.326
6702	58	01	02			Finantarea externa nerambursabila			60.000	76.000	76.000	76.000	75.838	162	17.326
	59					TITLUL XI ALTE CHELTUIELI			60.000	76.000	76.000	76.000	75.838	162	17.326
	59	12				Sustinerea cultelor			180.000	196.000	196.000	196.000	195.575	425	198.026
	70					CHELTUIELI DE CAPITAL			130.000	196.000	196.000	196.000	195.575	425	198.026
	71					TITLUL XIII ACTIVE NEFINANCIARE			130.000	196.000	196.000	196.000	195.575	425	198.026
	71	01				Active fixe			130.000	196.000	196.000	196.000	195.575	425	198.026
	71	01	01			Constructii.			180.000	196.000	196.000	196.000	195.575	425	198.026
	71	01	03			Mobiliter, aparatura birotica si alte active corporale									1.427
6702	71	01	30			Alte active fixe									1.025
						(inclusiv reparatii capitale)			220.000	220.000	220.000	220.000	218.746	1.234	
6702	79					OPERATIUNI FINANCIARE			220.000	220.000	220.000	220.000	218.746	1.234	
	81					TITLUL XVII RAMBURSARI DE CREDITE			220.000	220.000	220.000	220.000	218.746	1.234	
	81	02				Rambursari de credite interne			220.000	220.000	220.000	220.000	218.746	1.234	
	81	02	01			Rambursari de credite externe garantate			220.000	220.000	220.000	220.000	218.746	1.234	
						ASIGURARI SI ASISTENTA SOCIALA									
6802	01					ASIGURARI SI ASISTENTA SOCIALA			2.434.000	3.023.000	3.023.000	3.023.000	3.019.196	3.804	3.076.784
	10					CHELTUIELI CORENTE			2.434.000	3.023.000	3.023.000	3.023.000	3.019.196	3.804	3.076.784
	10	01				TITLUL I CHELTUIELI DE PERSONAL			1.204.000	1.414.000	1.414.000	1.414.000	1.418.005	995	1.565.334
	10	01				Cheltuieli salariale in bani			1.172.000	1.383.100	1.383.100	1.383.100	1.382.535	347	1.354.671
	10	01	01			Salarii de baza			1.064.000	1.236.800	1.236.800	1.236.800	1.236.291	509	1.181.972

Categoriile capitole	Sub- categoriile	Pa- ra- gra- ful titlu	Gra- d de con- si- der- are	Al- te ca- te- gii	Denumire indicator	Credite de angajament			Credite bugetare		Angajamente legale	Plati efectuate	Angajamente legale de platit	Cheltuieli efective
						initiale	definitive	initiale	definitive					
A						1	2	3	4	5	6	7	8=6-7	9
6802		10	03	A1-	Contributii			32.000	30.900	30.900	30.900	30.457	448	30.563
		10	03	07	Contributia asiguratorie pentru munca			32.000	30.900	30.900	30.900	30.452	448	30.568
		57	02		TITLUL VIII ASISTENTA SOCIALA			1.250.000	1.609.000	1.609.000	1.609.000	1.606.191	2.809	1.711.550
		57	02		Ajutoare sociale			1.250.000	1.609.000	1.609.000	1.609.000	1.606.191	2.809	1.711.550
		57	02	01	Ajutoare sociale in numerar			1.250.000	1.609.000	1.609.000	1.609.000	1.606.191	2.809	1.711.550
7000	02				Partea IV-a SERVICII SI DEZVOLTARE PUBLICA, LOCUINTE, MEDIU SI APE LOCUINTE, SERVICII SI DEZVOLTARE PUBLICA LOCUINTE, SERVICII SI DEZVOLTARE PUBLICA	1.184.000		1.184.000	1.189.000	1.186.664	1.186.664	1.175.794	10.800	1.136.120
7002		01			CHELTUIELI CURENTE	984.000		984.000	990.000	937.664	937.664	929.194	8.480	922.803
		10	01		TITLUL I CHELTUIELI DE PERSONAL	257.000		257.000	277.000	277.000	277.000	269.879	7.121	290.673
		10	01		Cheltuieli salariale in bani	71.000		71.000	71.000	71.000	71.000	67.033	3.967	67.033
		10	01	01	Salarii de baza	69.000		69.000	69.000	69.000	69.000	65.596	3.444	65.596
		10	01	17	Indemnizatii de hrana	64.000		64.000	64.000	64.000	64.000	61.798	2.202	61.798
		10	03		Contributii	5.000		5.000	5.000	5.000	5.000	3.758	1.242	3.758
		10	03	07	Contributia asiguratorie pentru munca	2.000		2.000	2.000	2.000	2.000	1.477	523	1.477
		20			TITLUL II BUNURI SI SERVICII	2.000		2.000	2.000	2.000	2.000	1.477	523	1.477
		20	01		Bunuri si servicii	186.000		186.000	206.000	206.000	206.000	202.846	3.154	221.640
		20	01	03	Incalzit, iluminat si forta motrica	186.000		186.000	206.000	206.000	206.000	202.846	3.154	221.640
		20	01	04	Ape, canal si salubritate	180.000		180.000	200.000	200.000	200.000	200.000	1.54	220.794
		20	01	30	Alte bunuri si servicii pentru intretinere si functionare	3.000		3.000	3.000	3.000	3.000	2.846	154	2.846
7002		70			CHELTUIELI DE CAPITAL	3.000		3.000	3.000	3.000	3.000	3.000	3.000	3.000
		71			TITLUL XIII ACTIVE NEFINANCIARE	727.000		727.000	663.000	663.000	663.000	663.641	1.359	632.132
						727.000		727.000	663.000	663.000	663.641	1.359	632.132	



Capi- tol	Sub- cap- tol	Pa- re- to- grad	Gr- pa / Titlu col at	Ar- bi- ne- at	Denumire indicator	Credite de angajament			Credite bugetare			Angajamente legale	Plati efectuate	Angajamente legale de platit	Cheltuieli efective
						initiale	definitive	initiale	definitive	initiale	definitive				
A						1	2	3	4	5	6	7	8=6-7	9	
7002	71	01	01		Construții			727.000	663.000	663.000	663.000	661.441	1.339	632.132	
	84				PLATI EFECTUATE IN ANII PRECEDENTI SI RECUPERATE IN ANUL CURENT										
7002	85				TITLUL XIX PLATI EFECTUATE IN ANII PRECEDENTI SI RECUPERATE IN ANUL CURENT										
7002	85	01			Plati efectuate in anii precedenti si recuperate in anul curent										
7002	85	01	01		Plati efectuate in anii precedenti si recuperate in anul curent (SE)										
7402					PROTECTIA MEDIULUI										
	01				PROTECTIA MEDIULUI										
	20				CHELTUIELI CURENTE										
	20	01			TITLUL II BUNURI SI SERVICII										
	20	01			Bunuri si servicii										
	20	01	04		Apa, canal si salubritate										
	70				CHELTUIELI DE CAPITAL										
	71				TITLUL XIII ACTIVE NEFINANCIARE										
	71	01			Active fixe										
	71	01	01		Constructii										
	71	01	02		Masini, echipamente si mijloace de transport										
7402	71	01	30		Alte active fixe (inclusiv reparatii capitale)										
81000															

Capi- tot	Sub- tot	Pr- ra- tot	Pr- gra- Tytu	Al- de- at	Denumire indicator	Credite de angajament		Credite bugetare		Angajamente bugetare	Angajamente legale	Plati efectuate	Angajamente legale de planif	Chelnele efective
						inițiale	definitive	inițiale	definitive					
	A				B	1	2	3	4	5	6	7	8=6+7	9
8302					AGRICULTURA, SILVICULTURA, SI VANATOARE									
8302					AGRICULTURA, SILVICULTURA, SI VANATOARE									
8302	70				CHELTUIELI DE CAPITAL									
	71				TITLUL XIII ACTIVE NEFINANCIARE									
	71 01				Active fixe									
	71 01 30				Alte active fixe (inclusiv reparatii capitale)									
8402					TRANSPORTURI			1.438.000	2.612.000	2.612.000	2.612.000	2.605.266	6.734	1.468.838
	01				TRANSPORTURI			130.000	368.000	368.000	368.000	347.800	150	372.895
	20				CHELTUIELI CURENTE			130.000	285.000	285.000	285.000	285.000		297.820
	20 02				Reparatii curente			130.000	285.000	285.000	285.000	285.000		297.820
	56				TITLUL VIII PROIECTE CU FINANTARE DIN FONDURI EXTERNE NERAMBURSABILE (FERN)									
8402					POSTADERARE									
	56 04				Programa din Fondul European Agricol de Dezvoltare Rurala (FEADR)									75.075
8402				02	Finantarea externa nerambursabila									75.075
	58				TITLUL X PROIECTE CU FINANTARE DIN FONDURI EXTERNE NERAMBURSABILE									75.075
8402				04	CADRULUI FINANCIAR 2014-2020									
	58 04				Programa din Fondul European Agricol de Dezvoltare Rurala (FEADR)									
									83.000	83.000	83.000	82.850	150	
									83.000	83.000	83.000	82.850	150	

Capi- tot	Sub- capi- tot	Pa- rs- graf	Gr- ps / Titlu	Ar- ti- col	Al- ne- at	Denumire indicator	Credite de angajament		Credite bugetare		Angajamente bugetare	Angajamente legale	Plati efectuate	Angajamente legale de platit	Ccheltieli efective
							initiale	definitive	initiale	definitive					
A						B	1	2	3	4	5	6	7	8-6-7	9
8402	70					CHELTUIELI DE CAPITAL			1.298.000	2.244.000	2.244.000	2.244.000	2.237.416	6.584	1.095.943
	71					TITLUL XIII ACTIVE NEFINANCIARE			1.298.000	2.244.000	2.244.000	2.244.000	2.237.416	6.584	1.095.943
	71	01				Active fixe			1.298.000	2.244.000	2.244.000	2.244.000	2.237.416	6.584	1.095.943
	71	01	01			Construcții			1.276.000	2.025.000	2.025.000	2.025.000	2.018.766	6.234	1.021.528
	71	01	02			Mașini, echipamente și mijloace de transport									
8402	71	01	30			Alte active fixe (inclusiv reparatii capitale)			22.000	219.000	219.000	219.000	218.650	350	59.611

Conducatorul institutiei,

Conducatorul compartimentului financiar-contabil



CONTUL DE EXECUTIE AL BUGETULUI LOCAL - VENITURI
SECTIUNEA DE FUNCTIONARE

31.12.2021

Capi- tol	Sub- capit- ol	Pa- ra- gra- ful	Ar- ti- col	Al- tit- ol	Denumire indicator	Prevederi bugetare		Prevederi bugetare definitive	Drepturi constatate			Incasari realizate	Stingeri pe alte cai decat incasari	Drepturi constatate de incasat
						1	2		Total din care:	4 din anii precedenti	5 din anul curent			
A						3=4+5	4	5	8=3-6-7					
0001	02				TOTAL VENITURI-BUGET LOCAL	6.946.000	8.433.000	8.433.000	10.344.405	1.605.198	8.651.223	8.505.569	172.365	1.566.789
0002					1. VENITURI CURENTE	6.878.000	7.930.000	7.930.000	9.827.284	1.693.198	8.474.086	7.988.230	371.265	1.566.789
0003					A. VENITURI FISCALE	9.221.000	9.851.000	9.851.000	10.974.063	1.092.565	9.881.498	9.873.313	268.784	831.966
0004					AL. IMPOZIT PE VENIT, PROFIT SI CASTIGURI DIN CAPITAL	2.125.000	2.138.000	2.138.000	2.225.057		2.323.057	2.723.037		
0300					AL.2 IMPOZIT PE VENIT, PROFIT SI CASTIGURI DIN CAPITAL DE LA PERSOANE FIZICE	2.125.000	2.338.000	2.338.000	2.333.037		2.523.057	2.335.037		
0302					IMPOZIT PE VENIT	4.000	4.000	4.000	1.010		1.010	1.010		
	18				Impozitul pe veniturile din transferul proprietatilor imobiliare din patrimoniul personal	4.000	4.000	4.000	1.010		1.010	1.010		
0402					COTE SI SUME DEFALCATE DIN IMPOZITUL PE VENIT									
	01				Cote defalcate din impozitul pe venit	2.121.000	2.334.000	2.334.000	2.322.047		2.322.047	2.322.047		
	04				Suma alocata cotele defalcate din impozitul pe venit pentru echilibrarea bugetelor locale	1.428.000	1.268.000	1.268.000	1.257.436		1.257.436	1.257.436		
	05				Suma repartizate din Fondul la dispozitia Consiliului Judetean	645.000	775.000	775.000	733.611		713.611	713.611		
0700	02				A3 IMPOZITE SI TAXE PE PROPRIETATE	358.000	351.000	351.000	351.000		351.000	351.000		
0702					IMPOZITE SI TAXE PE PROPRIETATE	726.000	775.000	775.000	1.471.130	731.764	739.366	818.906	239.747	412.477
	01				Impozit si taxa pe cladiri	726.000	775.000	775.000	1.471.130	711.764	759.366	818.906	239.747	412.477
	01				Impozit pe cladiri de la persoane fizice	327.000	330.000	330.000	680.372	367.769	312.505	371.776	312.678	95.918
	02				Impozit si taxa pe cladiri de la persoane fizice	208.000	215.000	215.000	334.708	180.776	239.861	234.326	12.575	87.807

Capi- tol	Sub- cap- tul	Pa- ra- gra- ful	Gr- upa de clasi- ficare	Al- te de- notari	Denumire indicator	Prevederi bugetare initiale	Prevederi bugerare definitive	Drepturi constatate			Incasari realizate	Sfingeri pe alte cai decat incasari	Drepturi constatate de incasat
								Total din care:	din anii precedenti	din anul curent			
A						1	2	3=4+5	4	5	6	7	8=3-6-7
0702	02				B	327.000	353.000	721.408	343.825	377.583	378.679	27.069	315.864
					Impozit si taxa pe teren								
					Impozit pe terenuri de la persoane fizice	171.000	198.000	337.899	140.771	197.128	209.635	12.784	115.460
					Impozit si taxa pe teren de la persoane juridice	15.000	13.000	13.955	4.044	9.911	12.372	1.249	394
					Impozitul pe terenul extravilan + Restante sesti anterioari din impozitul pe terenul agricol	142.000	146.000	369.554	199.010	170.344	156.503	13.026	208.010
					Taxe judiciare de timbru si alte taxe de timbre	2.000	2.000	-1.994		-1.994	-1.994		
					Alte impozite si taxe pe proprietate	70.000	70.000	71.344	170	71.374	70.649		695
1000	02				A4 IMPOZITE SI TAXE PE BUNURI SI SERVICII	6.369.000	6.736.000	7.168.694	370.619	6.799.075	6.729.047	27.743	412.904
1102					SUME DEFALCATE DIN TVA	5.794.000	6.086.000	6.019.979		6.019.979	6.019.979		
					Sursa defalcata din taxa pe valoarea adaugata pentru finantarea cheltui- rilor descentralizate la nivelul comunelor, oraselor, municipiilor, sectoarelor si Municipiului Bucuresti	3.010.000	3.302.000	3.253.979		3.253.979	3.253.979		
					Sume defalcate din taxa pe valoarea adaugata pentru echilibrarea bugetelor locale	2.784.000	2.784.000	2.784.000		2.784.000	2.784.000		
1602					TAXE PE UTILIZAREA BUNURILOR, AUTORIZAREA UTILIZARI BUNURILOR SAU PE DESFASURAREA DE ACTIVITATI	575.000	630.000	1.149.715	370.619	779.090	709.068	27.743	412.904
					Impozit pe mijloacele de transport	575.000	597.000	1.095.230	349.972	723.238	635.396	27.743	412.907
					Impozit pe mijloacele de transport								

Capi- toil	Sub- re- gra- d	Pa- re- Titlu	Gr- pa / col- at	Ar- ti- col- at	Denumire indicator	Prevederi bugetare initiale	Prevederi bugetare definitive	Drepturi constatate			Incasari realizate	Stingeri pe alte cai decat incasari	Drepturi constatate de incasat
								Total din care:	din anii precedenti	din anul curent			
A						B						8=3+6-7	
1602 02 02						3=4+5						7	
					Impozit pe mijloace de transport	43.000	55.000	92.043	42.413	30.530	64.074	1.692	27.177
					delinute persoane de juridice*)								
					Taxe si tarife pentru eliberarea de licente si autorizatii de functionare		53.000	53.591		53.591			
					Alte taxe pe utilizarea bunurilor,								
					autorizarea utilizarii bunurilor sau pe destinarea de activitati								
1800	02				AL6. ALTE IMPOZITE SI TAXE FISCALE	1.000	2.000	894	647	347	87		807
1802					ALTE IMPOZITE SI TAXE FISCALE	1.000	2.000	10.182	10.182		3.303	1.294	6.383
	50				Alte impozite si taxe	1.000	2.000	10.182	10.182		2.303	1.294	6.555
2900	02				C. VENITURI NEFISCALE	-2.343.000	-1.921.000	-1.646.779	680.633	-1.747.912	-1.883.083	1.294	6.583
3000					C1. VENITURI DIN PROPRIETATE	77.000	77.000	59.300	6.882	52.418	48.950	3.481	734.813
3002					VENITURI DIN PROPRIETATE	77.000	77.000	59.300	6.882	52.418	48.950		10.350
	05				Venituri din concesiuni si inchirieri	77.000	77.000	59.300	6.882	52.418	48.950		10.350
	30				Alte venituri din concesiuni si inchirieri de catre institutiile publice	77.000	77.000	59.300	6.882	52.418	48.950		10.350
3300	02				C2. VANZARI DE BUNURI SI SERVICII	77.000	77.000	59.300	6.882	52.418	48.950		10.350
3302					VENITURI DIN PRESTARI DE SERVICII SI ALTE ACTIVITATI	-2.420.000	-1.938.000	-1.206.079	993.751	-1.799.830	-1.934.053	3.481	724.473
	50				Alte venituri din prestari de servicii si alte activitati	25.000	31.000	46.645	6.892	46.645	37.677		3.968
3402					VENITURI DIN TAXE ADMINISTRATIVE, ELIBERARI PERMISE	23.000	34.000	46.645	6.892	46.645	37.677		3.968
	02				Taxe extrajudiciare de timbru	38.000	38.000	37.022	37.022	37.022	37.022		37.022
3502					AMENZI, PENALITATI SI CONFISCARI	38.000	38.000	37.022	37.022	37.022	37.022		37.022
	01				Venituri din amenzi si alte sanctiuni	252.000	312.000	973.059	533.631	412.206	327.980		645.059

Capi- tot	Sub- capit- ol	Pa- ra- gra- ful	Gre- pa / titlu col at	Alf- ne- at	Denumire indicator	Prevederi bugetare initiale		Prevederi bugetare definitive	Drepturi constatate			Incasari realizate	Stingeri pe alte cai decat incasari	Drepturi constatate de incasat
						1	2		Total, din care:	4 din anii precedenti	5 din anul curent			
A					B									
					1	2	3=4+5	4	5	6	7	8=3+6-7		
3502	01	02			aplicate potrivit dispozitiilor legale	232.000	312.000	973.039	135.431	419.208	327.989			643.059
					Venituri din amenzi si alte sanctiuni aplicate de catre alte institutii de specialitate									
3602					DIVERSE VENITURI	232.000	312.000	973.039	135.431	419.208	327.989			643.059
	05				Varsaminte din veniturile si/sau disponibilitatile institutiilor publice	119.000	179.000	263.790	39.920	223.870	189.863	3.481		70.446
	06				Taxe speciale	99.000	132.000	138.204		158.804	138.804			
	50				Alte venituri	14.000	41.000	116.317	31.251	85.066	45.871			
3702					TRANSPERURI VOLUNTARE, ALTELE DECAT SUBVENTIILE	6.000	6.000	9.669	9.669		3.188			70.446
	03				Varsaminte din sechestrarea de functionare pentru finantarea sectiunii de dezvoltare a bugetului local(cu venitul raminus)	-2.552.000	-2.561.000	-2.526.375		-2.326.375	-2.526.375			
4100	02				IV. SUBVENTII	-2.552.000	-2.561.000	-2.526.375		-2.326.375	-2.526.375			
4200					SUBVENTII DE LA ALTE NIVELE ALE ADMINISTRATIEI PUBLICE	68.000	923.000	517.139		517.139	517.139			
4202					SUBVENTII DE LA BUGETUL DE STAT	68.000	923.000	517.139		517.139	517.139			
	34				Subventii pentru acordarea ajutorului pentru inaltarea locuintei si a suportivitatii pentru energie si locat pentru consumul de combustibili solizi si/sau petrolului	68.000	923.000	517.139		517.139	517.139			
	41				Subventii de la bugetul de stat pentru finantarea sanatatii	2.000	2.94.000	232.832		252.832	252.832			
	66				Subventii din bugetul de stat alocate	66.000	66.000	63.776		63.776	63.776			

Capi- tot	Sub- capit- ol	Fi- ra- to- l	Gru- pa / gratific- at	Ar- ti- col	Ali- ne- at	Denumire indicator	Prevederi bugetare initiale	Prevederi bugetare definitive	Drepturi constatate		Incasari realizate	Sfingeri pe alte cai decat incasari	Drepturi constatate de incasat	
									Total, din care:	din anii precedenti				
							1	2		4	5	6	7	8=3-6-7
						B								
4202	66					conform contractului nr.keanex cu directiile de sanatate publice		205.000	200.531		200.531	200.531		
										3=4+5				

SP

JUDET DAMBOVITA

CONTUL DE EXECUTIE AL BUGETULUI LOCAL - CHELTUIELI
 SECTIUNEA DE FUNCTIONARE
 31.12.2021

Capi- tol	Sub- capi- tol	Fis- re- grat	Cra- pa / Titlu	Ap- te- col	Al- ne- at	Denumire indicator	Credite de angajament		Credite bugetare		Angajamente legale	Plati efectuate	Angajamente legale de platit	Coborâti efective	
							initiale	definitive	initiale	definitive					
A						B	1	2	3	4	5	6	7	8=6-7	9
5002						TOTAL CHELTUIELI			6.946.000	8.453.000	8.450.373	8.327.345	125.028	8.283.526	
	01					CHELTUIELI CURENTE			6.736.000	8.245.000	8.245.000	8.123.226	121.774	8.283.526	
	10					TITLUL I (CHELTUIELI) DE PERSONAL			5.930.000	4.313.000	4.313.000	4.288.036	24.964	4.257.501	
	10	01				Cheletuelti salariale in bani			5.830.000	4.216.600	4.216.600	4.189.528	27.072	4.163.808	
	10	01	01			Salarii de baza			3.405.000	3.791.900	3.791.900	3.773.258	18.642	3.758.997	
	10	01	12			Indemnizatii platiei usor persoane din afara unitatii			165.000	177.000	177.000	173.414	1.586	174.374	
	10	01	17			Indemnizatii de hrana			200.000	247.700	247.700	240.856	6.844	250.437	
	10	03				Contributii			100.000	96.400	96.400	95.508	2.892	95.083	
	10	03	07			Contributia asiguratorie pentru utansa			100.000	96.400	96.400	95.508	2.892	95.693	
	20					TITLUL II BUNURI SI SERVICII			1.314.000	2.039.000	2.039.000	1.964.675	74.327	2.043.150	
	20	01				Bunuri si servicii			1.070.000	1.484.600	1.484.600	1.412.331	65.069	1.527.533	
	20	01	01			Furnituri de birou			24.000	29.000	29.000	28.133	767	20.227	
	20	01	02			Materiale pentru curatenie			25.000	30.000	30.000	29.975	27	19.087	
	20	01	03			Incalzit, iluminat si forta motrica			394.000	403.000	403.000	380.479	22.521	371.847	
	20	01	04			Apa, canal si salubritate			180.000	222.400	222.400	220.096	2.304	244.004	
	20	01	07			Transport			40.000	27.000	27.000	26.535	465	26.535	
	20	01	08			Posta, telecomunicatii, radio, tv, internet			45.000	37.200	37.200	35.931	1.269	36.041	
	20	01	30			Alte bunuri si servicii pentru intretinere si functionare			364.000	736.000	736.000	698.284	37.716	805.771	
	20	02				Reparatii curente			178.000	473.700	473.700	473.610	90	485.430	
	20	03				Hrana			15.000	15.000	15.000	13.650	1.350	13.650	
	20	03	01			Hrana pentru oameni			15.000	15.000	15.000	13.650	1.350	13.650	
	20	04				Medicamente si materiale sanitare			14.000	14.000	14.000	13.961	39	10.520	

17

Cupa- tot	Sub- capit- ol	Pa- ra- graf	Gra- pa / Titlu	Ar- ti- col	AB- ne- at	Denumire indicator	Credite de angajament		Credite bugetare		Angajamente bugetare	Angajamente legale	Plati efectuate	Angajamente legale de platit	Cheltuieli efectuate
							initiale	definitive	initiale	definitive					
A						B						7	8=6+7	9	
	20	05				Bunuri de natura obiectelor de inventar				44.700	44.700	44.700	38.462	6.238	1.558
	20	05	30			Alte obiecte de inventar			44.700	44.700	44.700	38.462	6.238	1.558	
	20	06				Deplasari, deplasari, transferari			3.000	3.000	3.000	1.511	1.489	1.511	
	20	06	01			Deplasari interne, deplasari, transferari			3.000	3.000	3.000	1.511	1.489	1.511	
	20	13				Programe profesionale			4.000	4.000	4.000	3.948	52	3.948	
	30					TITLUL III DOBANZI			26.000	26.000	26.000	25.458	542	25.458	
	30	01				Dobanzi aferente datoriei publice interne			26.000	26.000	26.000	25.458	542	25.458	
	30	01	01			Dobanzi aferente datoriei publice interne diruse			26.000	26.000	26.000	25.458	542	25.458	
	57					TITLUL VIII ASISTENTA SOCIALA			1.737.000	1.737.000	1.737.000	1.720.272	16.728	1.825.631	
	57	02				Ajutoare sociale			1.344.000	1.344.000	1.344.000	1.327.000	16.728	1.825.631	
	57	02	01			Ajutoare sociale in numerar			1.528.000	1.528.000	1.528.000	1.503.122	15.878	1.808.481	
	57	02	03			Tichete de cresa si tichete sociale pentru gradinita			16.000	18.000	18.000	17.150	850	17.150	
	59					TITLUL XI AL JF CHELTUIELI			114.000	130.000	130.000	129.787	213	129.786	
	59	01				Burse			54.000	54.000	54.000	53.949	51	53.949	
	59	12				Sustinerea cuhinelor			60.000	76.000	76.000	75.838	162	75.837	
	79					OPERATIUNI FINANCIARE			220.000	220.000	220.000	218.746	1.254	1.254	
	81					TITLUL XVII RAMBURSARI DE CREDITE			220.000	220.000	220.000	218.746	1.254	1.254	
	81	02				Rambursari de credite interne			220.000	220.000	220.000	218.746	1.254	1.254	
	81	02	01			Rambursari de credite interne garantate			220.000	220.000	220.000	218.746	1.254	1.254	
	84					PLATI EFECTUATE IN ANUL PRECEDENT SI RECUPERATE IN ANUL CURENT									
	85					TOTAL XEX PLATI EFECTUATE IN ANII PRECEDENTI SI RECUPERATE			-12.000		-14.627		-14.627		

Capi- tol	Sub- capit- ol	Paj- m- graf	Gru- pa / Titlu col	Ar- si- col	Denumire indicator	Credite de angajament			Credite bugetare			Angajamente legale de platit	Plati efectuate	Angajamente legale	Plati efectuate	Cheltuieli efective
						1	2	3	4	5	6					
A						1	2	3	4	5	6	7	8=6-7	9		
	85	01			Plati efectuate in anii precedenti si recuperate in anul curent				-12.000	-14.827	-14.827	-14.827				
	85	01	01		Plati efectuate in anii precedenti si recuperate in anul curent (SF)				-12.000	-14.827	-14.827	-14.827				
5100	02				Pentru JA SERVICII PUBLICE GENERALE			2.736.000	3.209.000	3.208.709	3.203.709	3.189.993	18.736		3.304.696	
5102					AUTORITATI PUBLICE SI ACTIUNI EXTERNE			2.433.000	2.956.000	2.955.709	2.955.709	2.940.991	14.723		3.055.723	
	01				CHELTUIELI CURENTE			2.433.000	2.968.000	2.968.000	2.968.000	2.953.272	14.723		3.055.723	
	10				TITLUL I CHELTUIELI DE PERSONAL			2.016.000	2.251.000	2.251.000	2.251.000	2.236.929	14.071		2.249.543	
	10	01			Cheltuieli salariale in bani			1.964.000	2.201.000	2.201.000	2.201.000	2.187.859	13.141		2.200.422	
	10	01	01		Solicii de baza			1.704.000	1.959.000	1.959.000	1.959.000	1.940.823	8.177		1.962.358	
	10	01	12		Indemnizatii plarite unor persoane din afara unitatii			163.000	177.000	177.000	177.000	175.434	1.566		174.374	
	10	01	17		Indemnizatii de birou			99.000	65.000	65.000	65.000	61.617	3.383		65.690	
	10	05			Contributii			52.000	96.000	96.000	96.000	99.070	930		49.121	
	10	03	07		Contributia asiguratorie pentru munca			52.000	50.000	50.000	50.000	49.070	930		49.121	
	20				TITLUL II BUNURI SI SERVICII			419.000	717.000	717.000	717.000	716.343	657		806.182	
	20	01			Bunuri si servicii			354.000	554.800	554.800	554.800	554.275	525		670.200	
	20	01	01		Furnizori de birou			19.000	21.000	21.000	21.000	20.770	230		17.137	
	20	01	02		Materiale pentru curatenie			10.000	13.000	13.000	13.000	14.976	24		9.179	
	20	01	03		Incalzire, iluminat si forta motrica			35.000	39.000	39.000	39.000	38.959	62		41.687	
	20	01	04		Apa, canal si salubritate			11.000	10.400	10.400	10.400	10.340	60		9.150	
	20	01	08		Posta, telecomunicatii, radio, tv, internet			13.000	16.200	16.200	16.200	16.182	18		16.567	
	20	01	30		Alte bunuri si servicii pentru intretinere si functionare			266.000	453.200	453.200	453.200	453.069	131		376.480	

Csp- tot	Sub- capi- tot	Pa- ra- graf	Cru- pa / Titlu	Ar- te- col	Ab- ne- at	Denumire indicator	Credite de angajament		Credite bugetare		Angajamente legale	Plati efectuate	Angajamente legale de plati	Credite efective	
							initiale	definitive	initiale	definitive					
		A				B	1	2	3	4	5	6	7	8=6-7	9
	20	05				Bunuri de natura obiectelor de inventar			30.000	26.700	26.700	26.700	30.625	75	339
	20	05	30			Alte obiecte de inventar			30.000	26.700	26.700	26.700	26.625	75	339
	84					PLATI EFECTUATE IN ANUL PRECEDENT SI RECUPERATE IN ANUL CURENT				-12.000	-12.291	-12.291	-12.291		
	85					Titlul XIX PLATI EFECTUATE IN ANUL PRECEDENT SI RECUPERATE IN ANUL CURENT					-12.291	-12.291	-12.291		
	85	01				Plati efectuate in anii precedenti si recuperate in anul curent				-12.000	-12.291	-12.291	-12.291		
	85	01	01			Plati efectuate in anii precedenti si recuperate in anul curent (SF)			267.000	227.000	227.000	227.000	223.514	3.486	223.515
5402	01					ALTE SERVICII PUBLICE GENERALE			267.000	227.000	227.000	227.000	223.514	3.486	223.515
	10					CHELTUIELI CURENTE			267.000	227.000	227.000	227.000	223.514	3.486	223.515
	10	01				TITLUL I CHELTUIELI DE PERSONAL			262.000	222.000	222.000	222.000	218.595	3.405	218.594
	10	01	01			Cheltuieli salariale in bani			251.000	210.500	210.500	210.500	207.348	3.252	207.348
	10	01	01	17		Salarii de baza			11.000	11.400	11.400	11.400	11.247	153	11.246
	10	01	01	17		Indemnizatii de hrană			5.000	5.000	5.000	5.000	4.919	81	4.919
	10	05				Contributii			5.000	5.000	5.000	5.000	4.919	81	4.919
	10	05	07			Contributia asiguratorie pentru munca									
5502						TRANZACTII PRIVIND DATORIA PUBLICA SI IMPROMOTURI									
	01					CHELTUIELI CURENTE			24.000	26.000	26.000	26.000	25.458	542	25.458
	30					TITLUL III DOBANZI			24.000	26.000	26.000	26.000	25.458	542	25.458
	30	01				Dobanzi aferente datoriei publice interne			24.000	26.000	26.000	26.000	25.458	542	25.458
	30	01	01			Dobanzi aferente datoriei publice			24.000	26.000	26.000	26.000	25.458	542	25.458

Capi- col	Sub- col	Pa- ra- graf	Gro- pa / Titlu	Al- te col	Denumire indicator	Credite de angajament		Credite bugetare		Angajamente bugetare	Angajamente legale	Plati efectuate	Angajamente legale de platit	Cheltuieli efective	
						initiale	definitive	initiale	definitive						
A					B		1	2	3	4	5	6	7	8=6-7	9
6000	02				Partea II-a APARARE, ORDINE PUBLICA SI SIGURANTA NATIONALA					140.000	140.000	135.177	4.823	134.028	
6102					ORDINE PUBLICA SI SIGURANTA NATIONALA					140.000	140.000	135.177	4.823	134.628	
			01		CHELTUIELI CURENTE					140.000	140.000	135.177	4.823	134.628	
			10		TITLUL I CHELTUIELI DE PERSONAL					138.000	138.000	134.011	3.989	134.628	
			10	01	Cheltuieli salariale in bani					135.000	135.000	131.199	3.801	131.802	
			10	01	Salarii de baza					127.000	127.000	124.382	2.618	124.935	
			10	01	Jocamizatii de hrana					8.000	8.000	6.817	1.183	6.867	
			10	03	Contributii					3.000	3.000	2.812	188	2.826	
			10	03	Contributia asiguratorie pentru munca					3.000	3.000	2.812	188	2.826	
			20		TITLUL II BUNURI SI SERVICII					2.000	2.000	1.166	834	1.166	
			20	01	Bunuri si servicii					2.000	2.000	1.166	834	1.166	
			20	01	Alte bunuri si servicii pentru intretinere si functionare					2.000	2.000	1.166	834	1.166	
6500	02				Partea III-a CHELTUIELI SOCIALE-CULTURALE					4.343.000	4.343.000	4.250.672	92.328	4.047.131	
6502					INVATAMANT					580.000	580.000	515.022	64.978	468.209	
			01		CHELTUIELI CURENTE					580.000	580.000	515.022	64.978	468.209	
			20		TITLUL II BUNURI SI SERVICII					398.000	398.000	340.392	51.008	300.179	
			20	01	Bunuri si servicii					295.800	295.800	248.918	46.882	217.333	
			20	01	Furnituri de birou					7.000	7.000	6.974	26	3.090	
			20	01	Materiale pentru curatenie					15.000	15.000	14.597	5	9.908	
			20	01	Incalzit, iluminat si forta motrica					160.000	160.000	138.669	21.331	106.494	
			20	01	Apa, canal si salubritate					8.000	8.000	5.919	2.081	21.479	
			20	01	Transport					27.000	27.000	26.555	445	26.555	

61

Cupa tot	Sub- cap- tot	Pr- ra- tot	Gr- pa / Titlu	Ac- le- col	Al-	De numire indicator	Credite de angajament		Credite bugetare		Angajamente bugetare	Angajamente legale	Plati efectuate	Angajamente legale de plati	Cheltuieli efective
							1	2	3	4					
						B									
						A									
	20	01	30			Alte bunuri si servicii pentru intretinere si functionare			75.000	57.800	57.800	57.800	36.075	21.725	38.425
	20	02				Reparatii curente			13.000	53.200	53.200	53.200	53.167	33	53.167
	20	03				Hrana			15.000	15.000	15.000	15.000	13.630	1.350	13.630
	20	03	01			Hrana pentru cantina			15.000	15.000	15.000	15.000	13.630	1.350	13.630
	20	04				Medicamente si materiale sanitare			14.000	14.000	14.000	14.000	13.961	39	10.520
	20	04	04			Dezinfectanti			14.000	14.000	14.000	14.000	13.961	39	10.520
	20	05				Bunuri de natura obisnuita de inventar			30.000	13.000	13.000	13.000	11.837	1.163	
	20	05	30			Alte obiecte de inventar			10.000	13.000	13.000	13.000	11.837	1.163	
	20	06				Deplasari, detasari, transferari			3.000	3.000	3.000	3.000	1.511	1.489	1.511
	20	06	01			Deplasari interne, detasari, transferari			3.000	3.000	3.000	3.000	1.511	1.489	1.511
	20	13				Pregatire profesionala			4.000	4.000	4.000	4.000	3.948	52	3.948
	57					TITLUL VIII ASISTENTA SOCIALA			114.000	128.000	128.000	128.000	114.081	13.919	114.081
	57	02				Ajutoare sociale			114.000	128.000	128.000	128.000	114.081	13.919	114.081
	57	02	01			Ajutoare sociale in numerar			98.000	110.000	110.000	110.000	96.931	13.069	96.931
	57	02	03			Tichete de masa si tichete sociale pentru gradinita			16.000	18.000	18.000	18.000	17.150	850	17.150
	59					TITLUL XI ALTE CHELTUIELI			54.000	54.000	54.000	54.000	53.949	51	53.949
	59	01				Burse			54.000	54.000	54.000	54.000	53.949	51	53.949
6602						SANATATE			68.000	271.000	271.000	271.000	262.832	8.168	259.908
	01					CHELTUIELI CURENTE			68.000	271.000	271.000	271.000	262.832	8.168	259.908
	10					TITLUL I CHELTUIELI DE PERSONAL			66.000	66.000	66.000	66.000	63.776	2.224	63.886
	10	01				Cheltuieli salariale in bani			64.000	64.000	64.000	64.000	62.373	1.627	62.481
	10	01	01			Salarii de baza			60.000	60.000	60.000	60.000	58.614	1.386	58.738
	10	01	17			Indemnizatii de hrana			4.000	4.000	4.000	4.000	3.769	231	3.746

Capitole	Subcapitole	Pa- ra- graf	Gr- pa / Titlu	Ar- ti- col	Ali- ne- at	Denumire indicator	Credite de angajament		Credite bugetare			Angajamente bugetare	Angajamente legale	Piani efectuare	Angajamente legale de plus	Cheltuieli efective
							initiale	definitive	initiale	definitive	3					
A						B										
	10	03	07			Contributia asiguratorie pentru munca				2.000	2.000	2.000	2.000	1.403	597	1.405
	20					TITLUL II BUNURI SI SERVICII				2.000	205.000	205.000	205.000	199.056	5.944	196.022
	20	01				Bunuri si servicii				2.000	205.000	205.000	205.000	199.056	5.944	196.022
	20	01	01			Furnituri de birou				1.000	1.000	1.000	1.000	489	511	
	20	01	30			Alte bunuri si servicii pentru intretinere si functionare				2.000	204.000	204.000	204.000	198.567	5.433	196.022
6702	01					CULTURA, RECREERE SI RELIGIE				455.000	469.000	469.000	469.000	453.622	15.378	242.230
	10					CHELTUIELI CURENTE				235.000	249.000	249.000	249.000	234.876	14.124	242.350
	10	01				TITLUL I CHELTUIELI DE PERSONAL				148.000	146.000	146.000	146.000	144.768	1.232	153.664
	10	01	01			Cheltuieli salariale in bani				144.000	142.500	142.500	142.500	141.393	1.107	150.382
	10	01	01			Salarii de baza				135.000	134.500	134.500	134.500	133.997	503	143.753
	10	01	17			Indemnitatii de hrana				9.000	8.000	8.000	8.000	7.396	604	7.551
	10	03				Contributii				4.060	5.500	5.500	5.500	3.573	125	3.582
	10	03	07			Contributia asiguratorie pentru munca				4.000	5.500	5.500	5.500	3.573	125	3.582
	20					TITLUL II BUNURI SI SERVICII				27.000	27.000	27.000	27.000	14.270	12.730	12.729
	20	01				Bunuri si servicii				22.000	22.000	22.000	22.000	14.270	7.730	11.710
	20	01	03			Incalzit, iluminat si forta motrica				4.000	4.000	4.000	4.000	2.872	1.128	2.872
	20	01	04			Apa, canal si salubritate				2.000	2.000	2.000	2.000	1.991	9	1.991
	20	01	30			Alte bunuri si servicii pentru intretinere si functionare				16.000	16.000	16.000	16.000	9.407	6.593	6.847
	20	05				Bunuri de natura obiectelor de inventar				5.000	5.000	5.000	5.000	5.000	5.000	3.019
	20	05	30			Alte obiecte de inventar				5.000	5.000	5.000	5.000	5.000	5.000	1.019
	59					TITLUL XI ALTE CHELTUIELI				60.000	76.000	76.000	76.000	75.838	162	75.837
	59	12				Sustinerea culturii				60.000	76.000	76.000	76.000	75.838	162	75.837
	79					OPERATIUNI FINANCIARE				220.000	220.000	220.000	220.000	218.746	1.254	
	81									220.000	220.000	220.000	220.000	218.746	1.254	

Capi- vel	Sub- cap tel	Pa- ra- graf	Gr- pa / Titlu	Ar- ti- col	Alu- ne- tit	Denumire indicator	Credite de angajament			Credite bugetare			Angajamente legale	Plati efectuate	Angajamente legale de profit	Cheltuieli efective
							initiale	definitive		initiale	definitive					
A							1	2	3	4	5	6	7	8=6-7	9	
B																
			81	02		Rambursari de credite interne			220.000	220.000	220.000	220.000	218.746	1.254		
			81	02	01	Rambursari de credite interne garantate			220.000	220.000	220.000	220.000	218.746	1.254		
6802						ASIGURARI SI ASISTENTA SOCIALA			2.434.000	3.023.000	3.023.000	3.023.000	3.019.196	3.804		3.076.784
			01			CHELTUIELI CURENTE			2.434.000	3.023.000	3.023.000	3.023.000	3.019.196	3.804		3.076.784
			10			TITLUL I CHELTUIELI DE PERSONAL			1.204.000	1.414.000	1.414.000	1.414.000	1.413.005	995		1.365.234
			10	01		Cheltuieli salariale in bani			1.172.000	1.383.100	1.383.100	1.383.100	1.382.553	547		1.334.671
			10	01	01	Salarii de baza			1.064.000	1.236.800	1.236.800	1.236.800	1.236.291	509		1.181.072
			10	01	17	Indemnizatii de hrana			108.000	146.300	146.300	146.300	146.262	38		152.599
			10	03		Contributii			32.000	30.900	30.900	30.900	30.452	448		30.563
			10	03	07	Contributia asiguratorie pentru hrana			32.000	30.900	30.900	30.900	30.432	448		30.363
			57			TITLUL VIII ASISTENTA SOCIALA			1.230.000	1.609.000	1.609.000	1.609.000	1.606.191	2.809		1.711.530
			57	02		Ajutoare sociale			1.230.000	1.609.000	1.609.000	1.609.000	1.606.191	2.809		1.711.530
			57	02	01	Ajutoare sociale in numerar			1.230.000	1.609.000	1.609.000	1.609.000	1.606.191	2.809		1.711.530
7600	02					Partea IV-a SERVICII SI DEZVOLTARE PUBLICA, LOCUINTE, MEDIU SI APE LOCUINTE, SERVICII SI DEZVOLTARE PUBLICA			407.000	476.000	476.000	476.000	466.543	7.121		499.251
			01			CHELTUIELI CURENTE			257.000	277.000	277.000	277.000	269.879	7.121		290.673
			10			TITLUL I CHELTUIELI DE PERSONAL			71.000	71.000	71.000	71.000	67.033	3.987		67.033
			10	01		Cheltuieli salariale in bani			69.000	69.000	69.000	69.000	64.556	3.444		65.556
			10	01	01	Salarii de baza			64.000	64.000	64.000	64.000	61.798	2.202		61.798
			10	01	17	Indemnizatii de hrana			5.000	5.000	5.000	5.000	3.758	1.242		3.758
			10	03		Contributii			2.000	2.000	2.000	2.000	1.477	525		1.477
			10	03	07	Contributia asiguratorie pentru munca			2.000	2.000	2.000	2.000	1.477	525		1.477
			20			TITLUL II PUNERI SI SERVICII			186.000	206.000	206.000	206.000	202.845	3.154		223.640
			20	01		Plati si servicii			186.000	206.000	206.000	206.000	202.845	3.154		223.640

Capi- toe	Sub- cap- toe	Pe- graf	Cra- ps / Titlu	Ar- ti- col	Al- ac	Denumire indicator	Credite de angajament		Credite bugetare		Angajamente bugetare	Angajamente legale	Plati efectuate	Angajamente legale de platit	Cheltuieli efective
							initiale	definitive	initiale	definitive					
A							1	2	3	4	5	6	7	8=6-7	9
B															
	20	01	04			Apa, canal si salubritate	3.000		3.000		3.000		2.846	154	2.846
	20	01	30			Alte bunuri si servicii pentru intretinere si functionare	3.000		3.000		3.000			3.000	
	34					PLATI EFECTUATE IN ANII PRECEDENTI SI RECUPERATE IN ANUL CURENT					-2.336		-2.336		
	35					TITLUL XIX PLATI EFECTUATE IN ANII PRECEDENTI SI RECUPERATE IN ANUL CURENT					-2.336		-2.336		
	85	01				Plati efectuate in anii precedenti si recuperate in anul curent					-2.336		-2.336		
	85	01	01			Plati efectuate in anii precedenti si recuperate in anul curent (SF)					-2.336		-2.336		
7402						PROTECTIA MEDIULUI	150.000		150.000		150.000				208.578
	01					CHELTUIELI CURENTE	150.000		150.000		150.000				208.578
	20					TITLUL II BUNURI SI SERVICII	150.000		150.000		150.000				208.578
	20	01				Bunuri si servicii	150.000		150.000		150.000				208.578
	20	01	04			Apa, canal si salubritate	150.000		150.000		150.000				208.578
8000	02					Partea V-a-ACTIUNI ECONOMICE	150.000		150.000		150.000				208.578
8402						TRANSPORTURI	150.000		150.000		150.000				208.578
	01					CHELTUIELI CURENTE	150.000		150.000		150.000				208.578
	20					TITLUL II BUNURI SI SERVICII	150.000		150.000		150.000				208.578
	20	02				Reparatii curente	150.000		150.000		150.000				208.578
9912	96					excedens/deficit sect finant	150.000		150.000		150.000		178.024		208.578



Conducatorul compartim-
financiar-contabil

Conducatorul inventarului

55

CONTUL DE EXECUTIE AL BUGETULUI LOCAL - VENITURI
SECTIUNEA DE DEZVOLTARE
31.12.2021

Capi- tol	Sub- capit ol	Pa- ra- gra- ful	Gr- pa / Titlu col at	Denumire indicator	Prevederi bugetare initiale	Prevederi bugetare definitive	Drepturi constatate			Incasari realizate	Singeri pe alte cai decat incasari	Drepturi constatate de incasat
							Total, din care:	din anii precedenti	din anul curent			
A				B	1	2	3=4+5	4	5	6	7	8=3-6-7
0001	02			TOTAL VENITURI-BUGET LOCAL	2.852.000	3.884.000	3.848.904		3.848.904	3.848.904		
0002				I. VENITURI CURENTE	2.852.000	2.561.000	2.526.575		2.526.575	2.526.575		
2900				C. VENITURI NEFISCALE	2.852.000	2.561.000	2.526.575		2.526.575	2.526.575		
3300				CA. VANZARI DE BUNURI SI SERVICII	2.852.000	2.561.000	2.526.575		2.526.575	2.526.575		
3702				TRANSFERURI VOLUNTARE, ALTELE DECAT SUBVENTIILE	2.852.000	2.561.000	2.526.575		2.526.575	2.526.575		
04				Versaminte din sectiunea de functionare	2.852.000	2.561.000	2.526.575		2.526.575	2.526.575		
3900	02			II. VENITURI DIN CAPITAL		523.000	523.329		523.329	523.329		
3902				VENITURI DIN VALORIFICAREA UNOR BUNURI		523.000	523.329		523.329	523.329		
07				Venituri din vanzarea unor bunuri aparținând domeniului privat al statului sau al unităților administrative- teritoriale		523.000	523.329		523.329	523.329		
4100	02			IV. SUBVENTII		800.000	800.000		800.000	800.000		
4200				SUBVENTII DE LA ALTE NIVELE ALLE ADMINISTRATIEI PUBLICE		800.000	800.000		800.000	800.000		
4302				SUBVENTII DE LA ALTE ADMINISTRATII Subventii acordate in baza contractelor de parteneriat sau asociere		800.000	800.000		800.000	800.000		

Pag. 2 - lei-

Capi- tol	Sub- capi- tol	Pa- ra- graf	Gr- pa / Titlu	Ar- ti- col	Al- te	Denumire indicator	Credite de angajament		Credite bugetare		Angajamente bugetare	Angajamente legale	Plati efectuate	Angajamente legale de platit	Cheltuieli efective
							initiale	definitive	initiale	definitive					
A							1	2	3	4	5	6	7	8=6-7	9
						B									
			71	01	01	Construcții			2.839.000	3.266.000	3.266.000	3.266.000	3.241.255	34.745	1.987.133
			71	01	02	Masini, echipamente si mijloace de transport			5.000	5.000	5.000	5.000	4.463	537	63.565
			71	01	03	Mobilier, aparatura birou si alte active corporale									
			71	01	30	Alte active fixe (inclusiv reparatii capitale)			25.000	220.000	220.000	220.000	219.620	380	107.575
5100	02					Partea I-a SERVICII PUBLICE GENERALE			295.000	321.000	321.000	321.000	318.643	2.357	160.201
5102						AUTORITATI PUBLICE SI ACTIUNI EXTERNE CHELTUIELI DE CAPITAL			295.000	321.000	321.000	321.000	318.643	2.357	160.201
			71			TITLUL XIII ACTIVE NEFINANCIARE			295.000	321.000	321.000	321.000	318.643	2.357	160.201
			71	01		Active fixe			295.000	321.000	321.000	321.000	318.643	2.357	160.201
			71	01	01	Construcții			295.000	321.000	321.000	321.000	318.643	2.357	160.201
			71	01	02	Masini, echipamente si mijloace de transport			294.000	320.000	320.000	320.000	317.673	2.327	138.119
			71	01	03	Mobilier, aparatura birou si alte active corporale									
			71	01	30	Alte active fixe (inclusiv reparatii capitale)			1.000	1.000	1.000	1.000	970	30	15.991
6500	02					Partea III-a CHELTUIELI SOCIAL-CULTURALE			502.000	543.000	543.000	543.000	500.734	42.266	276.329
6502						INVATAMANT			322.000	347.000	347.000	347.000	305.179	41.821	60.977
			01			CHELTUIELI CURENTE			5.000	330.000	330.000	330.000	300.716	29.284	7.611
			56			TITLUL VIII PROIECTE CU FINANTARE DIN FONDURI EXTERNE NEAMORSABILE (FEN) POSTADERARE									1.350

Capi- col	Sub- col	Pa- col	Gra- col	Ar- col	Al- col	Denumire indicator	Credite de angajament		Credite bugetare		Angajamente legale	Plan efectuate	Angajamente legale de platit	C. cheltuieli efective	
							initiale	definitive	initiale	definitive					
A							1	2	3	4	5	6	7	8=6-7	9
B															
						Regionala (FEDR)									
	56	01	03			Cheltuieli neeligibile									786
	56	04				Programe din Fondul European Agricol de Dezvoltare Rurala (FEADR)									786
	56	04	02			Finantarea externa nerambursabila									564
	58					TITLUL X PROIECTE CU FINANTARE DIN FONDURI EXTERNE NERAMBURSABILE									564
	58	01				CADRULUI FINANCIAR 2014-2020									
						Programe din Fondul European de Dezvoltare Regionala (FEDR)			5.000		330.000		300.716	29.284	6.261
	58	01	01			Finantarea nationala			5.000		330.000		300.716	29.284	
	58	01	03			Cheltuieli neeligibile			52.000		52.000		47.443	4.557	
	58	04				Programe din Fondul European Agricol de Dezvoltare Rurala (FEADR)			278.000		278.000		233.273	44.727	
	58	04	02			Finantarea externa nerambursabila									385
	58	04	03			Cheltuieli neeligibile									51.866
	70					CHELTUIELI DE CAPITAL									58.566
	71					TITLUL XIII ACTIVE NERAMBURSABILE									58.566
	71	01				Active fixe			317.000		17.000		4.463	12.537	
	71	01	01			Construcții			317.000		17.000		4.463	12.537	
	71	01	02			Masini, echipamente si mijloace de transport			312.000		12.000		4.463	12.000	
	71	01	30			Alte active fixe			5.000		5.000		4.463	537	
						(inclusiv reparatii capitale)									8.697
						CULTURA, RECREEREA SI RELIGIE									44.069
						CHELTUIELI CURRENTE			180.000		196.000		193.573	425	213.359
									196.000		196.000		193.573	425	213.359

Capi- tol	Sub- capit ol	Pa- ra- graf	Gr- pa / Titlu col	Ar- fi- col	Al- nc- af	Denumire indicator	Credite de angajament		Credite bugetare		Angajamente bugetare	Angajamente legale	Plati efectuate	Angajamente legale de platit	Pag. 4	- lei-
							initiale	definitive	initiale	definitive						
			A			B	1	2	3	4	5	6	7	8=6-7	9	
			58			TITLUL X PROIECTE CU FINANTARE DIN FONDURI EXTERNE NERAMBURSABILE CADRULUI FINANCIAR 2014-2020 Programa din Fondul European de Dezvoltare Regionala (FEDR)										
			58	01	02	Finantarea externa nerambursabila			180.000	196.000	196.000	196.000	196.000	425	17.326	
			70			CHELTUIELI DE CAPITAL			180.000	196.000	196.000	196.000	196.000	425	17.326	
			71	01		TITLUL XIII ACTIVE NEFINANCIARE			180.000	196.000	196.000	196.000	196.000	425	17.326	
			71	01		Active fixe			180.000	196.000	196.000	196.000	196.000	425	17.326	
			71	01	01	Constructii			180.000	196.000	196.000	196.000	196.000	425	17.326	
			71	01	03	Mobilier, aparatura birouita si alte active corporale										
			71	01	30	Alte active fixe										
						(inclusiv reparatii capitale)										
7000	02					Partea IV-a SERVICII SI DEZVOLTARE PUBLICA, LOCUINTE, MEDIU SI APE			777.000	715.000	715.000	715.000	709.241	3.759	636.849	
7002						LOCUINTE, SERVICII SI DEZVOLTARE PUBLICA			727.000	663.000	663.000	663.000	661.641	1.359	652.132	
			70			CHELTUIELI DE CAPITAL			727.000	665.000	665.000	665.000	661.641	1.359	652.132	
			71	01		TITLUL XIII ACTIVE NEFINANCIARE			727.000	663.000	663.000	663.000	661.641	1.359	652.132	
			71	01		Active fixe			727.000	663.000	663.000	663.000	661.641	1.359	652.132	
			71	01	01	Constructii			727.000	663.000	663.000	663.000	661.641	1.359	652.132	
7402			70			PROTECTIA MEDIULUI			50.000	50.000	50.000	50.000	47.600	2.400	4.737	
			71			CHELTUIELI DE CAPITAL			50.000	50.000	50.000	50.000	47.600	2.400	4.737	
			71	01		TITLUL XIII ACTIVE NEFINANCIARE			50.000	50.000	50.000	50.000	47.600	2.400	4.737	
			71	01		Active fixe			50.000	50.000	50.000	50.000	47.600	2.400	4.737	
			71	01	01	Constructii			50.000	50.000	50.000	50.000	47.600	2.400	4.737	

Capi- tol	Sub- capi- tol	Pa- ra- graf	Cris- pa / Titlu	Ar- ti- col	Al- te	Denumire indicator	Credite de angajament		Credite bugetare		Angajamente legale	Plati efectuate	Angajamente legale de platit	Cheltuieli efective	
							initiale	definitive	initiale	definitive					
	A					B	1	2	3	4	5	6	7	8-6-7	9
			71	01	02	Masini, echipamente si mijloace de transport									
			71	01	30	Alte active fixe (inclusiv reparatii capitale)									
8000	02					Funda V-a ACTIUNI ECONOMICE			1.298.000	2.527.000	2.327.000	2.327.000	2.320.266	6.734	866
8302						AGRICULTURA, SILVICULTURA, SILVANADARE									1.189.195
			70			CHELTUIELI DE CAPITAL									18.177
			71			TITLUL XIII ACTIVE NEFINANCIARE									18.177
			71	01		Active fixe									18.177
			71	01	30	Alte active fixe (inclusiv reparatii capitale)									18.177
8402						TRANSPORTURI			1.298.000	2.527.000	2.327.000	2.327.000	2.320.266	6.734	1.171.018
			01			CHELTUIELI CURENTE									75.075
			56			TITLUL VII PROIECTE CU FINANTARE DIN FONDURI EXTERNE NERAMBURSABILE (FEN)									
						POSTADERARE									
			56	04		Programa din Fondul European Agricol de Dezvoltare Rurala (FEADR)									75.075
			56	04	02	Finantarea externa nerambursabila									75.075
			58			TITLUL X PROIECTE CU FINANTARE DIN FONDURI EXTERNE NERAMBURSABILE									75.075
						CADRULUI FINANCIAR 2014-2020									75.075
			58	04		Programa din Fondul European Agricol de Dezvoltare Rurala (FEADR)				83.000	83.000	83.000	82.850	130	
			58	04	03	Cheltuieli necesitare				83.000	83.000	83.000	82.850	130	

Căp. Sub- Pa- Gru- Ar- Ali- tot capi- ra- pa / ri- ne- tul graf Titlu col at	Denumire indicator		Credite de angajament		Credite bugetare		Angajamente bugetare	Angajamente legale	Plati efectuate	Angajamente legale de platit	Pag. 6	- lei-
	A	B	1	2	3	4						
70		CHELTUIELI DE CAPITAL										
71		TITLUL XIII ACTIVE NEFINANCIARE										
71 01		Active fixe			1.298.000		2.244.000	2.244.000	2.237.416	6.584		1.096.943
71 01 01		Construcții			1.298.000		2.244.000	2.244.000	2.237.416	6.584		1.096.943
71 01 02		Masini, echipamente si mijloace de transport			3.276.000		2.025.000	2.025.000	2.018.766	6.234		1.021.328
71 01 30		Alte active fixe (inclusiv reparatii capitale)										35.004
9902 97		excedent/deficit sect deza			22.000		219.000	219.000	219.608	350		39.611
					-20.000		-20.000					

Conducatorul insubstituit,



Conducatorul compartimentului financiar-contabil

DISPONIBIL DIN MIJLOACE CU DESTINATIE SPECIALA

31,12,2021

- lei -

DENUMRE INDICATORI	COD	DISPONIBIL LA INCEPUTUL ANULUI	INCASARI	PLATI	DISPONIBIL LA SFARSITUL PERIOADEI
TOTAL (rd.02 la 15)	0500				
	05001	13.052	181		13.233
- Garantii materiale retinute gestionarilor conform Legii nr.22/1969 (ct.5500101,ct.5500102/analitice distincte)	05003	13.052	181		13.233

Conducatorul institutiei

Conducatorul compartimentului

