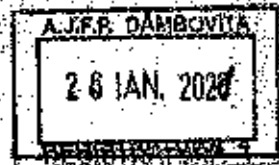


37/3



ROMANIA
JUDEȚUL DĂMBOVIȚA
PRIMĂRIA COMUNEI VOINEȘTI
SERVICIUL FINANCIAR CONTABIL
COD FISCAL 4344600
TELEFON 0245/679324

Nr. 1100 /din 26.01.2021

CĂTRE,
AGENCIA JUDEȚEANĂ A FINANTELOR PUBLICE
DĂMBOVIȚA
Biroul sinteza și asistență, elaborare și execuție bugete locale

Alăturat vă transmitem situațiile financiare încheiate la data
de 31.12.2020.

PRIMAR
Sandu Gabriel Danut



CONTABIL,
Ec. Predica Ileana




COD	DENUMIRE INDICATORI	SOLD LA INCEPUTUL PERIOADEI	SOLD LA SFARSITUL PERIOADEI
0100			
01003	1.Active fixe necorporale (ct.2030000+2050000+2060000+2080100+2080200+2330000-2800300-2800500-2800801-2800809-2900400-2900500-2900801-2900809-2930100*)		583
01004	2.Instalatii tehnice, mijloace de transport, animale, plantatii, mobilier, aparatura birotica si alte active corporale (ct.2130100+2130200+2130300+2130400+2140000+2310000-2810301-2810302-2810303-2810304-2810400-2910301-2910302-2910303-2910304-2910400-2930200*)	1.487.263	1.156.669
01005	3.Teranuri si cladiri (ct.2110100+2110200+2120101+2120102+2120201+2120301+2120401+2120501+2120601+2120901+2310000-2810100-2810201-2810202-2810203-2810204-2810205-2810206-2810207-2810208-2910100-2910201-2910202-2910203-2910204-2910205-2910206-2910207-2910208-2930200)	70.156.780	75.226.892
0101		71.644.043	76.384.144
01015	7.TOTAL ACTIVE NECURENTE (rd.03+04+05+06+07+09)		
01019	1.Stocuri (ct.3010000+3020100+3020200+3020300+3020400+3020500+3020600+3020700+3020800+3020900+3030100+3030200+3040100+3040200+3050100+3050200+3070000+3090000+3310000+3320000+3410000+3450000+3460000+3470000+3490000+3510100+3510200+3540100+3540500+3540600+3560000+3570000+3580000+3590000+3610000+3710000+3810000+/-3480000+/-3780000-3910000-3920100-3920200-3920300-3930000-3940100-3940500-3940600-3950100-3950200-3950300-3950400-3950600-3950700-3950800-3960000-3970100-3970200-3970300-3980000-4420803)	2.105.367	2.132.012
0102	IMPOZIT PE PROFIT		
01023	Creante bugetare (ct.4310100**+4310200**+4310300**+4310400**+4310500**+4310600**+4310700**+4370100**+4370200**+4370300**+4420400+4420802+4440000**+4460100**+4460200**+4480200+4610102+4610104+4630000+4640000+4650100+4650200+4660401+4660402+4660500+4660900+4810101**+4810102**+4810103**+4810900**-4970000), din care:	1.499.915	1.695.644
01024	Creantele bugetului general consolidat (ct.4630000+4640000+4650100+4650200+4660401+4660402+4660500+4660900-4970000)	1.493.256	1.693.198
01025	Creante din operatiuni cu fonduri externe nerambursabile si fonduri de la buget (ct.4500100+4500300+4500501+4500502+4500503+4500504+4500505+4500700+4510100+4510300+4510500+4530100+4540100+4540301+4540302+4540501+4540502+4540503+4540504+4550100+4550301+4550302+4550303+4560100+4560303+4560309+4570100+4570201+4570202+4570203+4570205+4570206+4570209+4570301+4570302+4570309+4580100+4580301+4580302+4610103+4730103**+4740000+4760000), din care:	178.201	
0103		1.678.116	1.695.644
01030	Total creante curente (rd.21+23+25+27)		
01033	Conturi la trezorerie, casa in lei (ct.5100000+5120101+5120501+5130101+5130301+5130302+5140101+5140301+5140302+5150101+5150103+5150301		

COD	DENUMIRE INDICATORI	SOLD LA INCEPUTUL PERIOADEI	SOLD LA SFARSITUL PERIOADEI
	+5150500+5150600+5160101+5160301+5160302+5170101+5170301+5170302 +5200100+5210100+5210300+5230000+5250101+5250102+5250301+5250302 +5250400+5260000+5270000+5280000+5290101+5290201+5290301+5290400 +5290901+5310101+5410101+5500101+5520000+5550101+5550400+5570101 +5580101+5580201+5590101+5600101+5600300+5600401+5610101+5610300 +5620101+5620300+5620401+5710100+5710300+5710400+5740101+5740102 +5740301+5740302+5740400+5750100+5750300+5750400-7700000)	23.891	44.358
010331	Dobanda de incasat, alte valori, avansuri de trezorerie (ct.5180701+5320100+5320200+5320300+5320400+5320500+5320600+5320800+5420100)	12.828	13.137
01035	Conturi la institutii de credit, BNR, casa in valuta (ct.5110101+5110102+5120102+5120402+5120502+5130102+5130202+5140102+5140202+5150102+5150202+5150302+5160102+5160202+5170102+5170202+5290102+5290202+5290302+5290902+5310402+5410102+5410202+5500102+5550102+5550202+5570202+5580102+5580202+5580302+5580303+5590102+5590202+5600102+5600103+5600402+5610102+5610103+5620102+5620103+5620402)	12.842	13.052
0104		49.561	70.547
01040	Total disponibilitati si alte valori (rd.33+33.1+35+35.1)	3.833.044	3.898.203
01045	7.TOTAL ACTIVE CURENTE (rd.19+30+31+40+41+41.1+42)	75.477.037	80.282.347
01046	8.TOTAL ACTIVE (rd.15+45)		
0105			
01054	2.Imprumuturi pe termen lung (ct.1610200+1620200+1630200+1640200+1650200+1660201+1660202+1660203+1660204+1670201+1670202+1670203+1670208+1670209-1690200)	1.020.813	802.067
01058	TOTAL DATORII NBCURENTE (rd.52+54+55)	1.020.813	802.067
0106			
01060	1.Datorii comerciale, avansuri si alte decontari (ct.2690100+4010100+4030100+4040100+4050100+4080000+4190000+4620101+4620109+4730109+4810101+4810102+4810103+4810900+4830000+4840000+4890201+5090000+5120800), din care:	531.655	372.278
01061	Datorii comerciale si avansuri (ct.4010100+4030100+4040100+4050100+4080000+4190000+4620101), din care:	531.655	372.278
01062	2.Datorii catre bugete (ct.4310100+4310200+4310300+4310400+4310500+4310600+4310700+4370100+4370200+4370300+4400000+4410000+4420300+4420801+4440000+4460100+4460200+4480100+4550501+4550502+4550503+4620109+4670100+4670200+4670300+4670400+4670500+4670900+4730109+4810900), din care:	137.327	157.730
010631	Contributii sociale (ct.4310100+4310200+4310300+4310400+4310500+4310600+4310700+4370100+4370200+4370300)	117.676	130.522
0107			
01072	6.Salariile angajatilor (ct.4210000+4230000+4260000+4270100+4270300+4280101)	314.648	128.702
01078	10.TOTAL DATORII CURENTE (rd.60+62+65+70+71+72+73+74+75)	983.630	858.710
01079	11.TOTAL DATORII (rd.58+78)	2.004.443	1.660.777

COD	DENUMIRE INDICATORI	SOLD LA INCEPUTUL PERIOADEI	SOLD LA SFARSITUL PERIOADEI
0108			
01080	12.ACTIVE NETE = TOTAL ACTIVE - TOTAL DATORII =		
	CAPITALURI	73.472.644	78.621.570
	PROPRII (rd.80=rd.46-79=rd.90)		
01084	1.Rezerve, fonduri (ct.1000000+1010000+1020101+1020102+1020103+		
	1030000+ 1040101+1040102+1040103+1050100+1050200+1050300+	67.240.053	74.559.278
	1050400+1050500+/-1060030+1060000+1320000+1330000)	3.651.929	6.657.298
01085	2.Rezultatul reportat (ct.1170000-sold creditor)	2.580.662	
01087	4.Rezultatul patrimonial al exercitiului (ct.1210000-sold creditor)		2.595.006
01088	5.Rezultatul patrimonial al exercitiului (ct.1210000- sold debitor)		
0109		73.472.644	78.621.570
01090	6.TOTAL CAPITALURI PROPRII (rd.84+85-86+87-88)		

Conducatorul institutiei

Conducatorul compartimentului



CONTUL DE REZULTAT PATRIMONIAL

31.12.2020

pag.: 1 - lei -

COD	DENUMIRE INDICATORI	An precedent	An curent
0200			
02002	1. Venituri din impozite, taxe, contributii de asigurari si alte venituri ale bugetelor (ct.7300100+7300200+7300201+7300202+7300203+7310100+7310200+7320100 + 7330000+7340000+7350100+7350200+7350300+7350400+7350500+7350600+ 7350601+7350602+7360100+7390000+7450100+7450200+7450300+7450400+ 7450500+7450700+7450900+7460100+7460200+7460300+7460900)	8.591.559	9.919.823
02003	2. Venituri din activitati economice (ct.7210000+7220000+7510100+7510200+/-7090000)	68.340	59.940
02004	3. Finantari, subventii, transferuri, alocatii bugetare cu destinatie speciala (ct.7510500+7710000+7720100+7720200+7740100+7740200+7750000+ 7760000+7780000+7790101+7790109)	2.242.872	382.273
02005	4. Alte venituri operationale (ct.7140000+7180000+7500000+7500100+7500200 +7510300+7510400+7810200+7810300+7810401+7810402+7770000)	1.515.560	499.877
02006	TOTAL VENITURI OPERATIONALE (rd.02+03+04+05)	12.418.331	10.861.913
02008	1. Salarii si contributiile sociale aferente angajatilor (ct.6410000+6420000+6450100+ 6450200+6450300+6450400+6450500+6450600+6450700+6450800+6460000+ 6470000)	4.154.090	4.538.474
02009	2. Subventii si transferuri (ct.6700000+6710000+6720000+6730000+6740000+ 6750000+6760000+6770000+6780000+6790000)	2.123.247	1.531.703
0201			
02010	3. Stocuri, consumabile, lucrari si servicii executate de terti (ct.6010000+6020100+ 6020200+6020300+6020400+6020500+6020600+6020700+6020800+6020900+ 6030000+6060000+6070000+6080000+6090000+6100000+6110000+6120000+ 6130000+6140000+6220000+6230000+6240100+6240200+6260000+6270000+ 6280000+6290100)	2.266.650	2.089.463
02011	4. Cheltuieli de capital, amortizari si provizioane (ct.6810100+ 6810200+6810300+6810401+6810402+6820101+6820109+ 6820200+6890100+6890200)	747.224	5.030.912
02012	5. Alte cheltuieli operationale (ct.6350100+6540000+6580101+6580109)	551.545	218.746
02013	TOTAL CHELTUIELI OPERATIONALE (rd.08+09+10+11+12)	9.822.756	13.409.298
02015	- EXCEDENT (rd.06-rd.13)	2.595.575	2.547.385
02016	- DEFICIT (rd.13-rd.06)		
02018	V. CHELTUIELI FINANCIARE (ct.6630000+6640000+6650100+6650200+6660000+ 6670000+6680000+6690000+6860300+6860400+6860800)	13.850	47.621
0202			
02021	- DEFICIT (rd.18-rd.17)	13.850	47.621
02023	- EXCEDENT (rd.15+20-16-21)	2.581.725	
02024	- DEFICIT (rd.16+21-15-20)		2.595.006
02026	IX. CHELTUIELI EXTRAORDINARE (ct.6900000+6910000)	1.063	
02029	- DEFICIT (rd.26-rd.25)	1.063	
020292	- EXCEDENT (rd.23+28-24-29)	2.580.662	
020293	- DEFICIT (rd.24+29-23-28)		2.595.006
0203			
02031	- EXCEDENT (rd.29.2-29.4)	2.580.662	
02032	- DEFICIT (rd.29.3+29.4)		2.595.006



SITUAȚIA FLUXULUI DE BANI LA ÎNCHEIETURA ANUALĂ

31.12.2020



Art. 101

COD	DENUMIRE INDICATORI	Tomi	Crea ct.	Buget de stat ct.	Buget asigurat de stat ct.	Buget asigurat pentru contul ct.	Buget Fond național unitate de asigurat ct.	Buget Fond pentru medii ct.	Buget trezoreria statului ct.	Buget instituții publice finanțate din venituri proprii și superand ct.	Buget activități finanțate din venituri proprii și superand ct.	Buget impuneri interne și externe ct.	Alte disponibi- lități (ct.33XX)
0300	1. Locații	140284	730.36	606.076									606.076
0302	2. Păși	111614	130.56	2.330.116									2.330.116
03104	3. Numere noi de achiziție operanționale (rd.12+rd.03)	246150		2.016.508									2.016.508
03007	2. Plăși	270726		2.707.226									2.707.226
03103	3. Numere noi din activitatea de investiții (rd.05+07)	3.190.120		3.170.276									3.170.276
03011	2. Plăși	84237		243.167									243.167
03012	3. Numere noi din activitatea de înținare (rd.10+rd.11)	36.205		206.207									206.207
03013	IV. CRESTEREA (DESCRATEREA) NETA DE NUMERAR SI ECHIVALENT DE NUMERAR (rd.04+rd.08+rd.12)	20.407		10.007									10.007
03014	IV. NUMERAR SI ECHIVALENT DE NUMERAR LA ÎNCHEIETURA ANUALĂ -suma recuperată/printre în exercițiul actual președint -suma utilizată/printre din exercițiul anterior precedent	24.801		13.240									13.240
030142	LA ÎNCHEIETURA ANUALĂ -suma recuperată/printre în exercițiul actual președint	13.240		13.000									13.000
03015	VI. NUMERAR SI ECHIVALENT DE NUMERAR LA SFARȘITUL PERIOADEI (rd.13+rd.14+ rd.14.1+rd.14.2+rd.14.3)	15.004		15.071									15.071

Văsa trezoreriei

Conducătorul compartimentului
financiar-contabil

Conducătorul instituției



SITUATIA FLUXURILOR DE TREZORERIE
la data de 31-12-2020

România
Judetul Dâmbovită, COMUNA VOINEȘTI

CIF 4344600


cod 03

Denumire Indicatori	Rand	Total										11 G	12 E	13 C	14 D	Alte disponibilități (ct. 533)
		1	2	3	4	5	6	7	8	9	10 F					
A	B	1+2+3...+15	2	3	4	5	6	7	8	9	10 F	11 G	12 E	13 C	14 D	16
I. Numerar din activitatea operațională	01															35.329
1. Incasari	02	14.013.991	3.363.366		10.614.676											35.329
2. Plati	03	11.147.431	3.363.366		7.748.718											800
3. Numerar nel din activitatea operațională	04	2.866.560			2.866.960											
II. Numerar din activitatea de investitii	05															
1. Incasari	06															
2. Plati	07	2.579.726			2.579.726											
3. Numerar net din activitatea de investitii	08	-2.579.726			-2.579.726											
III. Numerar din activitatea de finantare	09															
1. Incasari	10															
2. Plati	11	266.367			266.367											
3. Numerar net din activitatea de finantare	12	-266.367			-266.367											
IV. Creșterea (decreșterea) netă a numerar și echivalent	13	20.467			19.887											
V. Numerar și echivalent de numerar la începutul perioadei	14	28.881			15.460											
VI. Suma incoperșilor din exercitiul anului precedent	14.1	15.000			19.000											
VII. Suma plăților din exercitiul anului precedent	14.2	15.000			15.000											
VIII. Suma disponibilă la finele exercitiului	14.3	44.348			35.327											

Conducatorul compartimentului financiar-contabil,
EC.PREDICA ILEANA

ROMANIA
PRIMĂRIA
LEȘNIOVA - COM. PRF. DÂMBOVITĂ

ROMANIA
PRIMAR SANDU GABRIEL DĂBĂLA
COM. VOINEȘTI - J. DÂMBOVITĂ



SITUATIA FLUXURILOR DE TREZORERIE

31.12.2020

pag: 1 - lei -

COD	DENUMIRE INDICATORI	Total	Casa in valuta	Alte disponibilitati
0400		210		210
04002	1. Incasari			
04004	3. Numerar net din activitatea operationala (rd.02-rd.03)	210		210
0401				
04013	IV CRESTEREA (DESCRESTEREA) NETA DE NUMERAR SI ECHIVALENT DE NUMERAR (rd.04+rd.08+rd.12)	210		210
04014	V NUMERAR SI ECHIVALENT DE NUMERAR LA INCEPUTUL PERIOADEI	12.842		12.842
04017	VI NUMERAR SI ECHIVALENT DE NUMERAR LA FINELE PERIOADEI(rd.13+14+15-16)	13.052		13.052

Conducatorul institutiei

Conducatorul compartimentului
financiar- ca



DISPONIBIL DIN MIJLOACE CU DESTINAȚIE SPECIALĂ

31.12.2020

- lei -

DENUMIRE INDICATORI	COD	DISPONIBIL LA ÎNCEPUTUL ANULUI	ÎNCASARI	PLATI	DISPONIBIL LA SFARSITUL PERIOADEI
TOTAL (rd.02 la 15)	0500				13.052
- Garanții materiale reținute gestionarilor conform Legii nr.22/1969 (ct.5500101,ct.5500102/analitice distincte)	05001 05003	12.842	210		13.052
		12.842	210		

Conducatorul institutului



15

Situatia activelor si datoriilor institutiilor publice
din administratia locala
31.12.2020

pag: 1 - lei -

COD	DENUMIRE INDICATORI	Sold la inceputul anului	Sold la sfarsitul perioadei
1800			
18005	Disponibilitati in lei ale institutiilor publice locale si ale institutiilor publice de subordonare locala, la trezorerii (ct.5100000+5120101+5120501+5150101+5150103+5150500+5150600+5160101+5160301+5160302+5170101+5170301+5170302+5210100+5210300+5280000+5290201+5290301+5290400+5290901+5410101+5500101+5520000+5550101+5570101+5580101+5580201+5600101+5600300+5610101+5610300+5620101+5620300-7700000), din care:	23.891	44.358
18008	Total (in baze cash) (rd.04+05)	23.891	44.358
1801		23.891	44.358
18010	Total (in baze accruat)(rd.08+09)		
1802	ALTE IMPOZITE SI TAXE FISCALE		
18023	Alte valori (ct.5320100+5320200+5320300+5320400+5320500+5320600+5320800)	12.828	13.137
1803			
18032	Disponibilitati ale institutiilor publice locale si ale institutiilor de subordonare locala la institutiile de credit rezidente (ct.5110101+5110102+5120102+5120402+5120502+5150102+5150202+5160102+5160202+5170102+5170202+5290202+5290302+5290902+5500102+5550102+5550202+5570202+5580102+5580302+5600102+5600103+5610102+5610103+5620102+5620103), din care:	12.842	13.052
18036	Total (in baze cash) (rd.32+35)	12.842	13.052
18038	Total (in baze accruat) (rd.36+37)	12.842	13.052
1817			
18176	1.Creante ale bugetului local (ct.4640000-4970000). Total (rd.177+178+179+183), din care:	1.493.256	1.693.198
18177	- de la gospodariile populatie (S14)	1.493.256	1.693.198
1818		1.493.256	1.693.198
18185	Total creante (rd.176+184)		
1819			
18191	Sume de primit de la Autoritatea de Certificare / Autoritatile de Management / Agentiile de Plati - FONDURI EXTERNE NERAMBURSABILE POSTADERARE (ct.4580301)	150.050	
18192	Sume de primit de la Autoritatea de Certificare / Autoritatile de Management / Agentiile de Plati - FONDURI DE LA BUGET (ct.4580302)	28.152	
1820			
18203	1.Sume datorate tertilor reprezentand garantii si cautiuni aflate in costurile institutiilor publice (ct.4280101+4280201+4620101+4620109).Total (rd.204+205+206), din care:	15.684	8.369
18204	- salariatilor (gospodariile populatiei)(S143)	8.453	1.138
18205	- societati nefinanciare (S11)	7.231	7.231
1828			
18286	Credite pe termen lung primite (contractate, garantate, asimilate,etc) de institutiile publice locale (ct.1620200+1630200+1670201+1670202+1670203+1670209).Total (rd.287+288+289+289.1) din care acordate de:	1.020.813	802.067
18287	- Societati care accepta depozite, exclusiv banca centrala (S122)	1.020.813	802.067
1829		1.020.813	802.067
18290	Total (in baze cash)(rd.286)		
1832			
18320	Datoriile comerciale curente legate de livrari de bunuri si servicii (ct.4010100+		

COD	DENUMIRE INDICATORI	Sold la începutul anului	Sold la sfârșitul perioadei
18321	4030100+4040100+4050100+4080000+4190000+4620101). Total (rd.321+322+326+327) din care catre:	531.655	372.278
1833	-Societati nefinanciare (S11)	531.655	372.278
18331	Datoriile institutiilor publice din administratia locala catre bugete (ct.4310100+ 4310200+4310300+4310400+4310500+4310600+4310700+4370100+4370200+ 4370300+4420300+4420801+4440000+4460100+4460200+4480100)	137.327	151.885
18332	Salariile angajatilor (ct.4210000+4230000+4260000+4270100+4270300+ 4280101)	314.648	328.702
18335	Total (rd.331+332+333+334)	451.975	480.587

Conducatorul institutii

Conducatorul compartimentului

67

TOTAL JUDET

Anexa 17

Situatia platilor efectuate si a sumelor declarate pe baza cererilor aferente cheltuielilor finantate din FEN postacolare

31.12.2020

Pagina: 1 din 1

Cod indicativ	Plati efectuate de la 01.01.2015 si 31.12.2020	din curs:		Suma in curs de solictare la rambursare in anul curent	Suma in curs de solictare la rambursare aferente cheltuielilor efectuate in anul curent	Suma solictata la rambursare in anul curent	Suma solictata la rambursare aferente cheltuielilor efectuate in anul curent	Suma rambursata in anul curent	Suma neautorizata de autoritatea de management aferente cheltuielilor efectuate in anul curent	Suma neautorizata de management aferente cheltuielilor efectuate in anul curent	Prezentarea detaliata a sumelor rambursate solicitate la rambursare aferente cheltuielilor efectuate in anul curent	Prezentarea detaliata a sumelor rambursate solicitate la rambursare aferente cheltuielilor efectuate in anul curent	Suma rezultate din aneexa din anexa nr. 14	Suma rezultate din aneexa din anexa nr. 14
		Plati efectuate pentru contul de FEN (anexa 02)	Plati efectuate pentru contul de FEN (anexa 01)											
A		0,0	0,0	0,0	0,0	0,0	0,0	0,0	0,0	0,0	0,0	0,0	0,0	0,0
1002	Programa de Fonduri Europene de Dezvoltare Regionala (2007-2013)	127.656	127.656	127.656	127.656	127.656	127.656	127.656	127.656	127.656	127.656	127.656	127.656	127.656
1004	Programa de Fonduri Europene de Dezvoltare Regionala (2007-2013)	127.656	127.656	127.656	127.656	127.656	127.656	127.656	127.656	127.656	127.656	127.656	127.656	127.656
10140	Programa de Fonduri Europene de Dezvoltare Regionala (2007-2013)	127.656	127.656	127.656	127.656	127.656	127.656	127.656	127.656	127.656	127.656	127.656	127.656	127.656

Coordonatorul financiar: [Redacted]

Directorul Institutului: [Redacted]



TOTAL-TURDI


Anexa 27

Situația platilor efectuate din fonduri externe nerambursabile (FEN) postdecontare (titlu) 56 și titlu 58) la data de 31.12.2020

Denumirea surselor de finanțare	Pag: 1 - 64 -										
	Buget de stat (s 01- stat)	Buget local (s 02- local)	Buget asigurărilor sociale de stat (s 03- base)	Bugetul asigurărilor pentru pensii (s 04- soma)	Bugetul fondului național unitar de asigurări de sănătate (s 05- soma)	Bugetul instituțiilor publice și activităților economice (s 06- suma)	Bugetul instituțiilor publice și activităților economice (s 07- suma)	Bugetul creditelor interne (s 08- suma)	Bugetul creditelor externe (s 09- suma)	Bugetul instituțiilor publice și activităților economice (s 10- suma)	Bugetul instituțiilor publice și activităților economice (s 11- suma)
A	10	02	03	04	05	06	07	08	09	10	11
TOTAL STATI (titlu) 56 și 58		244.229									
TOTAL PLATI (titlu) 56 și 58		244.229									
Plati efectuate (titlu) 56 și 58		244.229									

Candideaza in functie de

Candideaza in functie de



VENITURILE SI CHELTUIELILE BUGETELOR
LOCALE PE UNITATI ADMINISTRATIV TERRITORIALE

31.12.2020

- lei -

Denumire Indicatori	Cod Indicator	Nr. rand	Prevederi Anuale	Realizat
A	B	C	1	2
J. COMUNE	000102	2400 24001	10.915.000	10.614.676
VENITURI TOTAL				3.800.151
Venituri proprii	4990	24002	4.072.000	10.232.402
1. Venituri curente, din care:	000202	24003	10.518.000	
a) Cote si sume defalcate din impozitul pe venit	0402	24004	2.115.000	1.991.700
-cote defalcate din impozitul pe venit	040201	24005	1.154.000	1.079.405
-sume alocate din cotele defalcate din impozitul pe venit pentru echilibrarea bugetelor locale	040204	24006	611.000	591.880
b) Suma defalcate din taxa pe valoarea adaugata	1102	24007	6.446.000	6.452.251
-suma defalcate din taxa pe valoarea adaugata pentru finantarea cheltuielilor descentralizate la nivelul comunelor, oraselor, municipiilor si sectoarelor Municipiului Bucuresti	110202	24009	2.056.000	2.042.251
-suma defalcate din taxa pe valoarea adaugata pentru echilibrarea bugetelor locale	110206	24012	4.390.000	4.390.000
4. Subventii de la alte nivele ale administratiei publice	420002	2401 24022	249.000	234.854
-subventii de la bugetul de stat	4202	24023	220.000	206.317
-subventii de la alte administratii	4302	24024	29.000	28.537
Suma primite de la UE/alti donatori in contul platilor efectuate si prefinantari aferente ciclului financiar 2014-2020	4802	240242	148.000	147.420
CHELTUIELI TOTAL	5002	24025	10.930.000	10.594.809
Excedent	9802	24026	-15.000	19.857
EXCEDENT TOTAL CUMULAT (an curent si anii precedenti) din care:		24028		35.327
CORELATII	000102	2411 24112	10.915.000	10.614.676
VENITURI TOTAL				3.800.151
Venituri proprii	4990	24113	4.072.000	10.232.402
1. Venituri curente, din care:	000202	24114	10.518.000	

VENITURILE SI CHELTUIELILE BUGETELOR
LOCALE PE UNITATI ADMINISTRATIV TERITORIALE

31.12.2020

- lei -

Denumire Indicatori	Cod Indicator	Nr. rand	Prevederi Anuale	Realizat
A	B	C	1	2
a) Cote si sume defalcate din impozitul pe venit	0402	24115	2.115.000	1.991.790
-cote defalcate din impozitul pe venit	040201	24116	1.154.000	1.079.405
-sume alocate din cotele defalcate din impozitul pe venit pentru echilibrarea bugetelor locale	040204	24117	611.000	591.880
b) Suma defalcate din taxa pe valoarea adaugata	1102	24118	6.446.000	6.432.251
-suma defalcate din taxa pe valoarea adaugata pentru finantarea cheltuielilor descentralizate la nivelul comunei, oraselor, municipiilor si sectoarelor Municipiului Bucuresti	110202	2412 24120	2.056.000	2.042.251
-suma defalcate din taxa pe valoarea adaugata pentru echilibrarea bugetelor locale	110206	24123	4.390.000	4.390.000
4. Subventii de la alte nivele ale administratiei publice	420002	2413 24133	249.000	234.854
-subventii de la bugetul de stat	4202	24134	220.000	206.317
-subventii de la alte administratii	4302	24135	29.000	28.537
Suma primite de la UE/alti donatori in contul platilor efectuate si prefinantari aferente calendarului financiar 2014-2020	4802	241352	148.000	147.420
CHELTUIELI TOTAL	5002	24136	10.930.000	10.594.809
Excedent	9802	24137	-15.000	19.867
EXCEDENT TOTAL CUMULAT (an curent si anii precedenti) din care:		24139		35.327

Conducatorul...

Conducatorul compartimentului

Situatia modificarilor in structura
activelor nete/capitalurilor
31.12.2020

Anexa 34

pag.: 1 -lei-

Denumirea elementului de capital	Cod	Sold la inceputul anului	Cresteri	Reduceri	Sold la sfarsitul anului
A	B	1	2	3	4
Fondul bunurilor care alinauiese domeniul public al unitatilor administrativ- teritoriale (ct.1030000)	2503 25004	63.964.350	7.238.603	449.378	70.753.575
Fondul bunurilor care alinauiese domeniul privat al unitatilor administrativ- teritoriale (ct.1040101)	25005	3.195.115	530.000		3.725.115
Rezerva din reevaluare (ct.1050100,1050200, 1050300,1050400,1050500)	25006	80.588			80.588
Rezultatul reportat (ct.1170000 - sold creditor)	2501 25017	3.651.929	3.005.369		6.657.298
Rezultatul patrimonial al exercitiului (ct.1210000 - sold creditor)	25019	2.580.652		2.580.662	
Rezultatul patrimonial al exercitiului (ct.1210000 - sold debitor)	2502 25020		2.595.006		2.595.006
Total capitaluri proprii (rd.01 la 17 - rd.18+rd.19+rd.20)	25021	73.472.644			78.621.570


SITUATIA ACTIVELOR EXTE RIORIZABILE
31.12.2020

Anexa 35A


DESCRIEREA ACTIVELOR CUI	Echivalenta 31.12.2020		CNESTER						CUI
	SOLUBILA INCONVERTIBILA AMIBLII		TOTAL din cont 010	disponibil de repartiza	activat(?)	transferat prin contul 010	decont speranzat	de cont	
	1	2	3	4	5	6	7	8	
A	B	C	D	E	F	G	H	I	J
Alte active financiare pe termen lung (2080-100, 7000/200)	00		22000						
TOTAL	004		22000						
Instalatii tehnice, mijace de transport, avioane si elicoptere (2101-100, 2101/100, 2100/100, 2103/100)	01		364136			10000			
Mobilier, aparatură birou, utilaj, echipa- ment, produse si servicii obtinute din ma- noperi si alte active fara caracter de investitie (2110/100)	010		681300			11000			
TOTAL	019		681300			11000			
TOTAL ACTIVE EXTE RIORIZABILE	02		701300			11000			

DENUMIREA ACTIVULUI RUE	REZULTATE										SOLUȚIA				Ajutor de natură (amplasat în raport pentru decontare)				Valoarea evaluată în: 31.08.2010			
	TOTAL		Obținute din investiții		Cursurile de schimb		Kursurile de schimb		Vanzare		diferențe		SOLUȚIA		Soluții		Diferențe		Diferențe			
	01	02	01	02	01	02	01	02	01	02	01	02	01	02	01	02	01	02	01	02	03	
A	10.000,00	10.000,00																				
Mla. scara lba																						
TOTAL	10.000,00	10.000,00																				
Investiții imobiliare preluate de la banca SA																						
amplasat în terenul nr. 2/10000																						
(100000/2/10000)																						
La data: 31.08.2010																						
de preluat și valoarea venită și modifi-																						
cările și valoarea în contabilitate																						
(613/10000)																						
TOTAL	10.000,00	10.000,00																				
TOTAL ACTIVE PIVE	10.000,00	10.000,00																				

Coordonatorul compartimentului
finanțiar-contabil



Coordonatorul contabil



TOTAL JUDET

SITUATIA ACTIVELOR PE NEAMORTIZABILE

31.12.2020

Anexa 200

- lei -

DESCRIEREA ACTIVELOR FINE	Salinitate 31.12.2020			SOLDUL INCEPUTUL ANULUI	CRESTERI					din cal					
	UM	UM	UM		TOTAL din care:	diferente din evaluare	valoare netă	transferat prin cambii gratue	dovăzi, garanțizări		din cal				
												1	2	3	4
A	B	C	D	E	F	G	H	I	J	K	L	M	N	O	P
007 Totalul (62.0100)				5.007.400		5.007.400									
008 Circumdati (62.02) din care:															
010 Județe (62.0200) din care:															
013 Asp. (62.020000) din care:															
02 TOTAL				5.007.400		5.007.400									
001 TOTAL ACTIVE FINE				5.007.400		5.007.400									

25

ORGANIZAREA ACTIVITĂȚII SIVE	REDUCERES					VALORAT DIVERSE DEFERENTIA					PROIECTIAT		
	TOTAL de anul 12	demonstrati 13	improrabili 14	venituri 15	de cost 16	SOLID LA		19	20	21	22	23	24
						SPERANȚA 17	ACTUAL 18						
A	11700	12	13	14	15	17-18-19-20-21-22-23-24	19	20	21	22	23	24	
007	11700					2774.00				1114.46	1077.00		
008	10500					4421.04				1329.00	1072.75		
010	10200					4421.04				61.99.00	1421.00		
018	4221.14					941.50				1933.00	1721.00		
07	17000					3120.00				3033.00	1721.00		
021	17000					1014.00				3033.00	1721.00		
001	17000					1014.00				3033.00	1721.00		
TOTAL													
TOTAL ACTIVITATE FINC													

Contractul nr. 1/2020

Contractul nr. 1/2020



II. Serviciul restanțelor arizantilor
31.12.2020

Pag: 1

Nr cđ	Explicative	Platai zecutate		Platai restanta gheronho programelor nationale		Platai restanta afecante fondurilor externe verificabile portofelului***)		Platai restanta afecante fondurilor externe verificabile pe mandat (SUZS/B/D)	
		total*)	din care sprijinit***)	total	din care arizante	total	din care arizante	total	din care arizante
		1	1.1	2	2.1	3	3.1	4	4.1
0									
	total la finele lunii precedente	18.098							

Comandantul institutiei

Comandantul compartimentului
financiar contabil



28

II. Sistemul plăilor veniale și acțiunilor
- buget local -
31.12.2020

Nr să	Explicativ	Plata restanțe		Plati restante aferente programelor naționale		Plati restante aferente fondurilor externe neambabile predefinite(sursă(ă)/0)	
		total** 1	din care avizate*** 1.1	total	din care avizate 2.1	total	din care avizate 3.1
0							
1	Sold la sfârșitul perioadei	101996					

Conducătorul instituției

Conducătorul compartimentului

[Redacted signature]



TOTAL JUDET

CONTUL DE EXECUTIE AL BUGETULUI LOCAL - VENITURI
31.12.2020

Pag. 1-lei

Capi-Sub-Par-Cru-Ar-Ali- tot capi- re-pa/ titlu col at	A		Denumire indicator	Prevederi bugetare initiale	Prevederi bugetare definitive	Drepturi constatate		Incasari realizate	Stingeri pe alte cai decat incasari	Drepturi constatate de incasat
	1	2				Total, din care:	din anii precedenti			
B			3=4+5	4	5	6	7	8=3-6-7		
0001	02		TOTAL VENITURI-BUGET LOCAL	9.156.000	10.915.000	12.533.267	1.671.454	10.861.913	224.495	1.693.198
0002	02		I. VENITURI CURENTE	9.081.000	30.518.000	12.001.044	1.493.254	10.507.790	75.444	1.693.198
0003	02		A. VENITURI FISCALE	8.472.000	9.875.000	10.886.587	934.025	9.952.562	75.445	1.092.565
0004	02		A1. IMPOZIT PE VENIT, PROFIT SI CASTIGURI DIN CAPITAL	2.151.000	2.137.000	1.995.311		1.995.311		
0500	02		A1.2 IMPOZIT PE VENIT, PROFIT SI CASTIGURI DIN CAPITAL DE LA PERSOANE FIZICE	2.151.000	2.137.000	1.995.311		1.995.311		
0302			IMPOZIT PE VENIT	12.000	12.000	3.611		3.611		
	18		IMPOZIT PE VENIT	12.000	12.000	3.611		3.611		
			Impozitul pe veniturile din transferul proprietatilor imobiliare din patrimoniul personal	12.000	12.000	3.611		3.611		
0402			COTE SI SUME DEFALCATE DIN IMPOZITUL PE VENIT	2.139.000	2.115.000	1.991.700		1.991.700		
0402			COTE SI SUME DEFALCATE DIN IMPOZITUL PE VENIT	1.157.000	1.154.000	1.079.405		1.079.405		
0402 01			Cote defalcate din impozitul pe venit							
0402 04			Suma abateas din societate defalcate din impozitul pe venit pentru exhibitorii bugetelor locale	632.000	611.000	591.980		591.980		

Capi- tol	Sub- capit ol	Pa- ra- gra- ful	Gra- pa / Titlu at	Al- te ne- at	Denumire indicator	Prevederi bugetare		Prevederi definitive	Drepturi constatate		Incasari realizate	Stingeri pe alte cai decat incasari	Drepturi constatate de incasat				
						initiale	1		2	Total, din care:				din anii precedenti	din anul curent	6	7
A						B											
dispozitia Consiliului Judetean						250.000	350.000	350.000	320.415	4	320.415	5	320.415	6	320.415	7	8=3-6-7
0700	02				A3 IMPOZITE SI TAXE PE PROPRIETATE	757.000	757.000	757.000	1.483.407	609.797	873.610		711.364	49.115	711.364		
0702					IMPOZITE SI TAXE PE PROPRIETATE	757.000	757.000	757.000	1.483.407	609.797	873.610		711.364	49.115	711.364		
	01				Impozit si taxa pe cladiri	323.000	325.000	325.000	714.095	304.086	408.409		367.769	20.518	367.769		
			01		Impozit pe cladiri de la persoane fizice	212.000	212.000	212.000	320.128	96.486	233.692		100.776	19.744	100.776		
0702	01				Impozit si taxa pe cladiri de la persoane juridice	113.000	113.000	113.000	393.987	218.250	175.917		266.903	6.774	266.903		
0702	02				Impozit si taxa pe teren	341.000	341.000	341.000	687.329	305.111	382.612		343.825	38.597	343.825		
			01		Impozit pe terenuri de la persoane fizice	177.000	177.000	177.000	325.979	131.822	194.157		140.771	13.322	140.771		
0702	02				Impozit si taxa pe teren de la persoane juridice	12.000	12.000	12.000	16.483	3.382	13.100		4.044	278	4.044		
0702	02				Impozit pe terenul extravilan	152.000	152.000	152.000	355.261	168.902	183.353		199.010	14.967	199.010		
					Taxe judiciare de timbru si alte taxe de timbru	91.000	91.000	91.000	1.021		1.021		170		170		
0702	50				Alte impozite si taxe pe proprietate												
1000						5.562.000	6.989.000	6.989.000	7.405.711	313.670	7.080.041		370.619	23.980	370.619		
1102					SUME DEFALCATE DIN TVA	5.019.000	6.446.000	6.446.000	6.432.251		6.432.251						
					Sume defalcate din taxa pe valoarea adaugata pentru finantarea cheltuielilor deosebite realizate la nivelul												

Capi- tol	Sub- capit ol	Pa- na / titlu cod	Gr- pa / titlu cod	Al- te ne- at	Denumire indicator	Prevederi bugetare iurite	Prevederi bugetare definitive	Drepturi constatate		Incasari realizate	Stingeri pe alte cai decat incasari	Drepturi constatate de incasat	
								Total, din care:	din anii precedenti				
						1	2	3=4+5	4	5	6	7	8=3-6-7
B													
comunele, oraselor, municipiilor, sectoarelor si Municipiului Bucuresti						1.872.000	2.056.000	2.042.251	2.042.251	2.042.251			
1102	06				Suma de plata din taxa pe valoarea adaugata pentru echilibrarea bugetelor locale	3.347.000	4.390.000	4.390.000	4.390.000	4.390.000			
1502					TAXE PE SERVICII SPECIFICE		400	400	400		400		
1602	50				Alte taxe pe servicii specifice		400	400	400		400		
1602					TAXE PE UTILIZAREA BUNURILOR, AUTORIZAREA UTILIZARI BUNURILOR SAU PE DESFASURAREA DE ACTIVITATI	543.000	543.000	971.060	315.210	657.790	25.581	370.619	
1602	02				TAXE PE UTILIZAREA BUNURILOR, AUTORIZAREA UTILIZARI BUNURILOR SAU PE DESFASURAREA DE ACTIVITATI	543.000	543.000	970.144	312.363	657.781	25.231	369.972	
1602	02	01			Impozit pe mijloace de transport	503.000	503.000	883.064	379.660	603.374	23.443	377.539	
1602	02	02			Impozit pe mijloace de transport destinate persoanelor fizice*	40.000	40.000	87.130	32.705	54.407	1.378	42.415	
1602	03				Taxe si tarife pentru eliberarea de licente si autorizatii de functionare								
1602	50				Alte taxe pe utilizarea bunurilor, autorizarea utilizarii bunurilor sau pe desfasurarea de activitati			907	907		260	647	
1800					A6. ALTE IMPOZITE SI TAXE FISCALE	2.000	2.000	31.138	31.138	31.138	347	10.182	

Capi-Sub- toi	Pa- ca- toi	Orb- pa/ Titlu	Ar- ti- col	Alif- ne- af	Denumire indicator	Prevederi bugetare initiale	Prevederi bugetare definitive	Drepturi constatate			Incasari realizate	Stingeri pe afte cai decat incasari	Drepturi constatate de incasat
								Total, din care:	din anii precedenti	din anul current			
A						1	2	3=4+5	4	5	6	7	8=3-6-7
B													
1802					ALTE IMPOZITE SI TAXE FISCALE	2.000	2.000	11.158	11.158		629	347	10.187
					ALTE IMPOZITE SI TAXE FISCALE	2.000	2.000	11.158	11.158		629	347	10.187
	50				Alte impozite si taxe	645.000	645.000	1.107.451	558.629	548.828	506.825		600.653
2900	01				C. VENITURI NEFISCALE	42.000	76.000	83.421	2.259	81.162	76.539		6.882
3000	02				C1. VENITURI DIN PROPRIETATE	42.000	76.000	83.421	2.259	81.162	76.539		6.882
3002					VENITURI DIN PROPRIETATE	42.000	76.000	83.421	2.259	81.162	76.539		6.882
	05				Venituri din concesiuni si inchirieri		76.000	83.421		81.162	76.539		6.882
	30				Alte venituri din concesiuni si inchirieri de catre institutiile publice	42.000	76.000	83.421	2.259	81.162	76.539		6.882
3300	02				C2. VANZARI DE BUNURI SI SERVICII	567.000	567.000	1.024.056	556.370	467.666	450.234		593.751
3302					VENITURI DIN PRESTARI DE SERVICII SI ALTE ACTIVITATI	16.000	16.000	22.683		22.683	22.683		
3302	50				VENITURI DIN PRESTARI DE SERVICII SI ALTE ACTIVITATI	16.000	16.000	22.683		22.683	22.683		
					Alte venituri din prestari de servicii si alte activitati								
3402					VENITURI DIN TAXE ADMINISTRATIVE, ELIBERARI PERMISE	55.000	55.000	37.505		37.505	37.505		
3402	02				VENITURI DIN TAXE ADMINISTRATIVE, ELIBERARI PERMISE	55.000	55.000	37.505		37.505	37.505		
					Taxe extrajudiciare de timbru								
3402	02				AMENZI, PENALITATI SI CONFISCARI								

Capi-Sub- tot capi- tot	Pa- ra- gra- ful de clasifi- care	Gr- pa / titlu col	Afi- re- col	Denumire indicator	1	2	Drepturi constatate			6	7	Drepturi constatate de incasat
							Prevederi bugetare initiale	Prevederi bugetare definitive	Total din care:			
A				B	3=4+5	4	5	6	7	8=3-6-7		
3502	01			AMENZI, PENALITATI SI CONFISCARI	346.000	346.000	805.965	511.466	294.499	252.134	553.831	
				Venituri din amenzi si alte sanctiuni aplicate potrivit dispozitiilor legale	346.000	346.000	805.965	511.466	294.499	252.134	553.831	
3502	01	02		Venituri din amenzi si alte sanctiuni aplicate de catre alte institutii de specialitate	346.000	346.000	805.965	511.466	294.499	252.134	553.831	
3602				DIVERSE VENITURI	152.000	152.000	158.131	44.904	113.227	118.210	59.920	
				DIVERSE VENITURI	152.000	152.000	158.131	44.904	113.227	118.210	59.920	
	05			Versaminte din veniturile si/sau disponibilitatile institutiilor publice	117.000	117.000	99.022		99.022	99.022	31.251	
3602	06			Taxe speciale	16.000	16.000	45.195	36.440	8.755	13.948	8.699	
				Taxe speciale	16.000	16.000	45.195	36.440	8.755	13.948	8.699	
	50			Alte venituri	19.000	19.000	13.914	8.464	5.450	5.245		
3702				TRANSPERURI VOLUNTARE, ALTELE DECAT SUBVENTIILE								
				Versaminte din sistemul de functionare pentru finantarea sectiunii de dezvoltare a bugetului local (cu semnal minim)	-2.098.000	-2.466.000	-2.366.489		-2.366.489	-2.366.489		
3702	05			Versaminte din sistemul de functionare pentru finantarea sectiunii de dezvoltare a bugetului local (cu semnal minim)	-2.098.000	-2.466.000	-2.366.489		-2.366.489	-2.366.489		
3702	04			Versaminte din sistemul de functionare	15.000	249.000	254.854	23.151	206.703	234.854		
4100				IV. SUBVENTII								
				SUBVENTII DE LA ALTE NIVELE ALE ADMINISTRATIEI PUBLICE	75.000	249.000	254.854	38.151	206.703	254.854		
4200				SUBVENTII DE LA ALTE NIVELE ALE ADMINISTRATIEI PUBLICE	75.000	249.000	254.854	38.151	206.703	254.854		
4202				SUBVENTII DE LA BUGETUL DE STAT	75.000	249.000	254.854	38.151	206.703	254.854		
				SUBVENTII DE LA BUGETUL DE STAT	75.000	249.000	254.854	38.151	206.703	254.854		
				Subventii primite din Fondul de			206.317		206.317	206.317		

Capi- toif	Sub- capit- ol	Pa- va- gra	Gr- pa / Titlu	Ac- ti- col	Denumire indicator	Prevederi bugetare initiale	Prevederi bugetare definitive	Drepturi constatate		Incasari realizate	Stingeri pe alte cai decat incasari de incasat	Drepturi constatate de incasat	
								Total, din care:	din anii precedenti				
A					B	1	2	3=4+5	4	5	6	7	8=3+6+7
					Intervente		105.000	105.000		105.000			105.000
4202	34				Subventii pentru acordarea ajutorului pentru incalzirea locuintei cu lemne, carbuni, combustibili petroliferi	1.000	12.000	11.723		11.723			11.723
4202	43				Subventii de la bugetul de stat pentru finantarea sanatatii	14.000	70.000	67.313		67.313			67.313
4202	69				Subventii de la bugetul de stat catre bugetele locale necesare sustinerii derularii proiectelor finantate din fonduri externe nerambursabile (FER) postaderare, altele perioadei de programare 2014-2020		24.000	22.281		22.281			22.281
4302					SUBVENTII DE LA ALTE ADMINISTRATII		28.000	20.537	28.151	386			28.937
	51				Sume alocate din bugetul AFIR, pentru sustinerea proiectelor din PNDR 2014-2020		28.000	20.537	28.151	386			28.937
4802					SUME PRIMITE DE LA UE/ALTI DONATORI IN CONTUL PLATILOR EFECTUATE SI PREFINANTARI								
4802					AFERENTE CADRULUI FINANCIAR 2014-2020		146.000	297.469	150.049	147.420			147.420
4802					SUME PRIMITE DE LA UE/ALTI DONATORI IN CONTUL PLATILOR EFECTUATE SI PREFINANTARI		146.000	144.145		144.145			144.145
4802	01				AFERENTE CADRULUI FINANCIAR 2014-2020		129.000	127.655		127.655			127.655
					Fondul European de Dezvoltare Regionala (FER)								
					Sume primite in contul platilor efectuate in anul curent								
4802	01			01	Sume primite in contul platilor efectuate in anii anteriori		17.000	16.490		16.490			16.490

Capi-Sub- col total	Sub- col total	Pa- ra- gra- ful	Gr- pa / Titlu	Al- ve- col at	Denumire indicator	Prevederi bugetare initiale	Prevederi bugetare definitive	Drepturi constatate		Incasari realizate	Stingeri pe alte coli decat incasari	Drepturi constatate de incasat	
								Total, din care:	din anii precedenti				
A					B								
4302	04				Fondul European Agricol de Dezvoltare Rurala (FEADR)		2.000		153.234	150.049	3.275	150.049	
4302	04	01			Suma primite in contul platilor efectuate in anul curent		2.000		153.524	150.049	3.275	150.049	
								3=4+5	4	5	7	8=3-6-7	

TOTAL JUDEȚ

CONTUL DE EXECUȚIE AL BUGETULUI LOCAL - CHELTUIELI
31.12.2020

Pag. 1 - lei-

Capi- te	Sub- te	Pa- ra- te	Gr- pa / Titlu	Ar- co	Al- te	Denumire indicator	Credite de angajament			Credite bugetare			Angajamente legale	Plati efectuate	Angajamente legale de platit	Cheltuieli efective
							inițiale	definitive		inițiale	definitive					
A							1	2	3	4	5	6	7	8=6-7	9	
B																
5002						TOTAL CHELTUIELI			9.171.000	10.930.000	10.919.841	10.919.841	10.930.000	10.930.000	324.832	13.456.919
5100	02					Partea I-a SERVICII PUBLICE GENERALE			3.168.000	3.462.000	3.452.887	3.452.887	3.462.000	3.452.887	15.138	3.989.842
5102						AUTORITATI PUBLICE SI ACTIUNI EXTERNE			2.847.000	3.190.000	3.180.887	3.180.887	3.190.000	3.171.349	9.538	3.721.882
						AUTORITATI PUBLICE SI ACTIUNI EXTERNE			2.847.000	3.190.000	3.180.887	3.180.887	3.190.000	3.171.349	9.538	3.721.882
						Autoritati executive si legislative			2.847.000	3.190.000	3.180.887	3.180.887	3.190.000	3.171.349	9.538	3.721.882
						Autoritati executive			2.847.000	3.190.000	3.180.887	3.180.887	3.190.000	3.171.349	9.538	3.721.882
5402						ALTE SERVICII PUBLICE GENERALE			271.000	222.000	222.000	222.000	222.000	218.739	3.221	219.839
						ALTE SERVICII PUBLICE GENERALE			271.000	222.000	222.000	222.000	222.000	218.739	3.221	219.839
						Servicii publice comunitate de			224.000	222.000	222.000	222.000	222.000	218.739	3.221	219.839
						evidența a persoanelor			50.000							
5402	50					Alte servicii publice generale			224.000	222.000	222.000	222.000	222.000	218.739	3.221	219.839
5502						TRANZACTII PRIVIND DATORIA PUBLICA SI										
						IMPRUMUTURI										
						TRANZACTII PRIVIND DATORIA PUBLICA SI										
						IMPRUMUTURI										
6000						Partea II-a APARARE, ORDINE PUBLICA SI			50.000	50.000	50.000	50.000	50.000	47.621	2.379	47.621
						SIGURANTA NATIONALA			50.000	50.000	50.000	50.000	50.000	47.621	2.379	47.621
6102						ORDINE PUBLICA SI SIGURANTA NATIONALA			139.800	140.000	140.000	140.000	140.000	132.662	7.338	134.598
						ORDINE PUBLICA SI SIGURANTA NATIONALA			139.800	140.000	140.000	140.000	140.000	132.662	7.338	134.598
						Ordine publica			139.800	140.000	140.000	140.000	140.000	132.662	7.338	134.598
						Polite comunitare			139.800	140.000	140.000	140.000	140.000	132.662	7.338	134.598
6500						Partea II-a CHELTUIELI SOCIALE-CULTURALE			3.557.000	4.324.000	4.324.000	4.324.000	4.324.000	4.177.322	146.178	5.687.701

36

Capi-Sub- no capi- bol	Fa- m- grai	Gru- pa / Yidu	Al- tu	Denumire indicator	Credite de angajament		Credite bugetare		Angajamente bugetare	Angajamente legale	Plati efectuate	Angajamente legale de platit	Cheltuieli efective	
					initiale	definitive	initiale	definitive						
A				B										
				1	2	3	4	5	6	7	8=6+7	9		
6502				INVATAMANT										
				INVATAMANT										
03				Invatamant precolar si primar										
		01		Invatamant precolar										
		02		Invatamant primar										
04				Invatamant secundar										
		01		Invatamant secundar inferior										
		02		Invatamant secundar superior										
50				Alte cheltuieli in domeniul invatamantului										
6602				SANATATE										
				SANATATE										
50				Alte cheltuieli in domeniul sanatatii										
				Alte investitii si actiuni sanitare										
6702				CULTURA, RECREERE SI RELIGIE										
				CULTURA, RECREERE SI RELIGIE										
50				Alte cheltuieli in domeniul sanatatii										
				Alte investitii si actiuni sanitare										
03				Servicii culturale										
				Biblioteci publice comunale, orasesti, municipale										
02				Camioane culturale										
6702 03 07				Servicii religioase										
06				Alte servicii in domeniile culturii, recreerii si religiei										
50				ASIGURARI SI ASISTENTA SOCIALA										
6802				ASIGURARI SI ASISTENTA SOCIALA										
				Asistenta sociala in caz de boli si										

88

Capi- col	Sub- total	Pu- tra- graf	Pu- tra- pa / Titlu	Ar- fi- col	Al- nu- at	Denumire indicator	Credite de angajament			Credite bugetare			Angajamente bugetare	Angajamente legale	Plati efectuate	Angajamente legale de platit	Cheltuieli efective
							initiale	definitive		initiale	definitive						
A						B	1	2	3	4	5	6	7	8-6-7	9		
6802	05	02				Asistența socială în caz de invaliditate			2.056.000	2.774.000	2.774.000	2.774.000	2.688.941	85.059	2.949.974		
	15					Prevenirea excluderii sociale			2.056.000	2.774.000	2.774.000	2.774.000	2.688.941	85.059	2.949.974		
		01				Ajutor social			42.000	52.000	52.000	52.000	49.584	2.416	49.584		
7000									42.000	52.000	52.000	52.000	49.584	2.416	49.584		
7002		02				Partea IV - SERVICII SI DEZVOLTARE PUBLICA, LOCUINTE, MEDIU SI APE LOCUINTE, SERVICII SI DEZVOLTARE PUBLICA LOCUINTE, SERVICII SI DEZVOLTARE PUBLICA			686.000	777.000	777.000	777.754	717.413	28.336	728.785		
	03					Locuințe			536.000	699.000	699.000	697.754	613.404	15.350	589.868		
	06					Alte cheltuieli în domeniul locuințelor			74.000	74.000	74.000	74.000	67.938	6.062	68.292		
	07					Iluminat public și electrificări			74.000	74.000	74.000	74.000	67.938	6.062	68.292		
7402						Alimentare cu gaze naturale în locuinți			450.000	550.000	548.754	548.754	529.666	19.088	521.576		
	05					PROTECȚIA MEDIULUI			12.000	15.000	15.000	15.000	14.770	230	15.230		
	06					PROTECȚIA MEDIULUI			138.000	138.000	138.000	138.000	135.014	2.986	138.918		
	01					Substrat și gestionarea deșeurilor			138.000	138.000	138.000	138.000	135.014	2.986	138.918		
	06					Substrat			138.000	138.000	138.000	138.000	135.014	2.986	138.918		
8000						Canalizarea și tratarea apelor reziduale			1.641.000	2.227.000	2.227.000	2.227.000	2.009.150	127.842	2.916.492		
8302		02				Partea V - ACTIVITĂȚI ECONOMICE AGRICULTURĂ, SILVICULTURĂ, SIVANATOUR											
8302						AGRICULTURĂ, SILVICULTURĂ, SIVANATOUR											
8302	03					AGRICULTURĂ, SILVICULTURĂ, SIVANATOUR											
						Agricultură									19.926		
						Alte cheltuieli în domeniul agriculturii									19.926		
															19.926		

Capi- tol	Sub- capi- tol	Pa- ra- graf	Cre- pa / Titlu	Al- re- fi- cot	Al- re- fi- cot	Denumire indicator	Credite de angajament		Credite bugetare		Angajamente legale	Plati efectuate	Angajamente legale de platit	Cheltuieli efective		
							initiale	definitive	initiale	definitive						
							1	2	3	4	5	6	7	8=6-7	9	
A																
B																
8402						TRANSPORTURI			1.641.000	2.227.000	2.227.000	2.099.158	137.842	2.296.566		
	03					TRANSPORTURI			1.641.000	2.227.000	2.227.000	2.099.158	137.842	2.896.566		
						Transport rutier								149		
						Denumiri si produse										
						Strazi			1.641.000	2.227.000	2.227.000	2.099.158	137.842	2.853.817		

DETALIEREA CHELTUIELILOR
- buget local -
31.12.2020

Capi- tol	Sub- cap- tol	Pa- sa- gru- 1/2/3/4	Ar- si- col	Alte nu- al	Denumire indicator	Credite de angajament			Credite bugetare			Angajamente legale	Plafii efectuate	Angajamente legale de platit	Cheltuieli efective			
						1	2	3	4	5	6					7	8	9
B																		
TOTAL CHELTUIELI						9.171.000	10.890.000	10.919.043	10.919.643	10.594.309	10.594.309	320.652	13.456.919					
TOTAL CHELTUIELI						6.990.000	8.266.000	8.266.000	8.266.000	8.051.975	8.051.975	214.025	9.823.845					
CHELTUIELI CURENTE						3.763.000	4.553.000	4.553.000	4.553.000	4.141.083	4.141.083	111.917	4.528.474					
TITLUL I CHELTUIELI DE PERSONAL						3.692.000	4.153.300	4.153.300	4.153.300	4.050.818	4.050.818	102.482	4.447.669					
Cheltuieli salariale in bani						3.220.000	3.764.200	3.764.200	3.764.200	3.677.503	3.677.503	86.692	4.045.457					
Salarii de baza																		
Indemnizatii plătite unor persoane din afara unitatii						253.000	162.000	162.000	162.000	161.398	161.398	102	181.045					
Indemnizatii de hrană						149.000	222.100	222.100	222.100	306.412	306.412	15.688	213.164					
Stimulentul de risc							5.000	5.000	5.000	5.000	5.000		5.000					
Cheltuieli salariale in natura						39.000	4.500	4.500	4.500	4.500	4.500		4.500					
Vouchere de vacanta						39.000	4.500	4.500	4.500	4.500	4.500		4.500					
Contributii						92.000	95.200	95.200	95.200	90.265	90.265	4.935	90.808					
Contributia angajatorilor pentru ruzica						92.000	95.200	95.200	95.200	90.265	90.265	4.935	90.808					
TITLUL II BUNURI SI SERVICII						1.811.000	2.194.000	2.194.000	2.194.000	2.055.804	2.055.804	78.196	1.894.054					
Bunuri si servicii						1.534.000	1.473.940	1.473.940	1.473.940	1.433.878	1.433.878	39.962	1.413.065					
Furnituri de birou						18.000	13.500	13.500	13.500	13.342	13.342		22.409					
Materiale pentru curentele						19.000	24.600	24.600	24.600	24.487	24.487	113	25.977					
Intalzit, iluminat si forta contract						699.000	725.900	725.900	725.900	704.985	704.985	21.005	703.958					
Apa, canal si salubritate						170.000	146.500	146.500	146.500	145.516	145.516	3.984	143.813					
Transport						40.000	21.500	21.500	21.500	20.870	20.870	630	20.870					
Posta, telecomunicatii, radio, tv, internet						36.000	38.300	38.300	38.300	37.397	37.397	903	34.711					
Alte bunuri si servicii pentru intretinere si functionare						422.000	503.450	503.450	503.450	469.481	469.481	13.969	462.32					
Reparatii curente						362.000	358.100	358.100	358.100	522.080	522.080		466.35					

Capi- tot	Sub- cupa- ta- tot grai	Pu- ta- pa / Titlu col at	Ar- ti- col at	Ar- ti- col at	Ar- ti- col at	Ar- ti- col at	Ar- ti- col at	Ar- ti- col at	Ar- ti- col at	Ar- ti- col at	Credite de angajament			Credite bugetare			Angajamente legale de platit	Pbsu efectuate	Cheltuieli efective
											1	2	3	4	5	6			
A											1	2	3	4	5	6	7	8	9
B											1	2	3	4	5	6	7	8	9
5002	57	02	01									1.195.000	1.571.000	1.571.000	1.553.568	17.432	1.653.477		
	57	02	03									11.000	12.000	12.000	8.600	3.400	8.600		
3002	58											70.000	246.000	246.000	246.279	721	1.332.055		
5002	58	01										70.000	246.000	246.000	246.279	721	1.332.055		
5002	58	01	01									20.000	20.000	20.000	19.759	241			
	58	01	02									128.000	128.000	128.000	127.655	345	17.326		
	58	01	03									98.000	98.000	98.000	97.865	135	1.508.498		
5002	58	04																	
5002	58	04	02																
	58	04	03									2.043.000	2.436.000	2.436.000	2.334.447	101.553	3.414.328		
5002	70											2.043.000	2.436.000	2.436.000	2.334.447	101.553	3.414.328		
	71											1.917.000	2.293.000	2.293.000	2.192.744	100.256	3.020.457		
5002	71	01																	
	71	01	01																
	71	01	02																
5002	71	01	03																
5002	71	01	30									126.000	143.000	143.000	141.703	1.297	257.631		
5002	79											228.000	228.000	228.000	218.746	9.254	218.746		

42

Categoriile capitel tot	Sub- capitel tot	Pa- ra- graf	Gr- puri titlu col	Al- te de- tal	Denumire indicator	Credite de angajament		Credite bugetare		Angajamente bugetare	Angajamente legale	Plati efectuate	Angajamente legale de platit	Cheltuieli efective
						initiale	definitive	initiale	definitive					
					1	2	3	4	5	6	7	8=6-7	9	
					B									
					A									
5002	81	02			TITLUL XVII RAMBURSARI DE CREDITE			228.000	228.000	228.000	228.000	218.746	9.254	218.746
	81	02			Rambursari de credite interne			228.000	228.000	228.000	228.000	218.746	9.254	218.746
	81	02	01		Rambursari de credite, insume garantate			228.000	228.000	228.000	228.000	218.746	9.254	218.746
	84				PLATI EFECTUATE IN ANII PRECEDENTI SI RECUPERATE IN ANUL CURENT				-10.359	-10.359	-10.359	-10.359		
5002	85				Titlul XIX PLATI EFECTUATE IN ANII PRECEDENTI SI RECUPERATE IN ANUL CURENT				-10.359	-10.359	-10.359	-10.359		
5002	85	01			Plati efectuate in anii precedenti si recuperate in anul curent				-10.359	-10.359	-10.359	-10.359		
5002	85	01	01		Plati efectuate in anii precedenti si recuperate in anul curent (SF)				-10.359	-10.359	-10.359	-10.359		
5100					Partea La SERVICII PUBLICE GENERALE			3.168.000	3.168.000	3.432.887	3.432.887	3.437.709	15.178	3.989.342
5102					AUTORITATI PUBLICE SI ACTIUNI EXTERNE			2.307.000	3.100.000	3.180.887	3.180.887	3.171.849	9.254	3.721.883
					AUTORITATI PUBLICE SI ACTIUNI EXTERNE			2.747.000	2.984.000	2.984.000	2.984.000	2.974.568	9.434	3.210.046
	01				CHELTUIELI CURENTE			2.145.000	2.234.000	2.234.000	2.234.000	2.228.069	5.931	2.491.529
	10	01			TITLUL I CHELTUIELI DE PERSONAL			2.066.000	2.182.000	2.182.000	2.182.000	2.178.870	3.130	2.492.510
	10	01	01		Cheltuieli salariale in bani			1.886.000	1.958.000	1.958.000	1.958.000	1.955.000		2.159.264
	10	01	01		Salarii de baza									
	10	01	12		Indemnizatii platis unor persoane din altora unitatii			162.000	162.000	162.000	162.000	161.896	102	182.048
	10	01	17		Indemnizatii de licenta			45.000	45.000	45.000	45.000	44.972		60.981
	10	02			Cheltuieli salariale in natura			25.000	25.000	25.000	25.000	25.000		
	10	02	06		Vouchere de vacanta			25.000	25.000	25.000	25.000	25.000		
	10	03			Contributii			52.000	52.000	52.000	52.000	49.198		49.211

Capi- tot	Sub- capit- ol	Pa- ra- graf	Ta- ri- a / Titlu col	Al- te no- ti	Denumire indicator	Credite de angajament		Credite bugetare		Angajamente legale	Puncti efectuate	Angajamente legale de platit	Cheltuieli efective	
						initiale	definitive	initiale	definitive					
						1	2	3	4	5	6	7	8-6-7	9
						B								
5102	10	03	07		Contribuția asiguratorie pentru roua			52.000	52.000	52.000	49.199	2.801	49.219	
	20				TITLUL II BUNURI SI SERVICII			604.000	750.000	750.000	748.497	3.503	718.537	
	20	01			Bunuri si servicii			457.000	491.100	491.100	487.701	3.349	492.021	
	20	01	01		Furnituri de birou			15.000	10.500	10.500	10.355	147	22.394	
	20	01	02		Materialie pentru curatenie			13.000	8.600	8.600	8.524	76	13.473	
	20	01	03		Localizat, iluminat si forta motriasa			35.000	37.500	37.500	37.391	109	37.332	
	20	01	04		Apă, canal si salubritate			6.000	8.000	8.000	7.995	5	9.204	
	20	01	08		Posta, telecomunicatii, radio, tv, internet			18.000	16.000	16.000	16.000		15.780	
5102	20	01	30		Alte bunuri si servicii pentru intretinere si functionare			540.000	410.700	410.700	407.439	3.012	304.438	
5102	20	02			Reparatii curente			162.000	245.100	245.100	242.954	146	215.373	
	20	05			Bunuri de natura obiectelor de inventar			5.000	15.800	15.800	15.792	8	12.543	
	20	05	30		Alte obiecte de inventar			5.000	15.800	15.800	15.792	8	12.543	
	70				CHELTUIELI DE CAPITAL			102.000	206.000	206.000	203.890	104	511.816	
	71				TITLUL XIII ACTIVE NEFINANCIARE			100.000	206.000	206.000	205.890	104	511.816	
	71	01			Active fixe			100.000	206.000	206.000	205.890	104	511.816	
	71	01	01		Constructii			100.000	200.000	200.000	199.996	4	379.549	
	71	01	02		Masini, echipamente si mijloace de transport								17.730	
5102	71	01	03		Mobilier, aparatura birotica si alte active corporale								87.891	
5102	71	01	30		Alte active fixe (inclusiv reparatii capitale)				6.000	6.000	5.998	100	26.621	
5102	84				PLATI EFECTUATE IN ANII PRECEDENTI SI RECUPERATE IN ANUL CORENT				-9.113	-9.113	-9.113			

Capi- te 5502	Sub- cap- te 6000	Pa- ra- graf 6102	Co- di- fic 01	Ar- ti- col 01	Al- te 01	Denumire indicator	Credite de angajament		Credite bugetare		Angajamente legale	Plati efectuate	Angajamente legale de platit	Cheltuieli efective	
							initiale	definitive	initiale	definitive					
A						B	1	2	3	4	5	6	7	8=6-7	9
5502						TRANZACTII PRIVIND DATORIA PUBLICA SI IMPRUMUTURI									
5502						TRANZACTII PRIVIND DATORIA PUBLICA SI IMPRUMUTURI									
5502	01					CHELTUIELI CURENTE									
	30					TITLUL III DOBANZI									
	30	01				Dobanzi aferente datoriei publice interne									
	30	01	01			Dobanzi aferente datoriei publice interne directe									
6000	02					Partea II-a A PARAGE, ORDINE PUBLICA SI SIGURANTA NATIONALA									
6102						ORDINE PUBLICA SI SIGURANTA NATIONALA									
						ORDINE PUBLICA SI SIGURANTA NATIONALA									
						CHELTUIELI CURENTE									
	10					TITLUL I CHELTUIELI DE PERSONAL									
	10	01				Cheletuili salariale in bani									
	10	01	01			Salarii de baza									
	10	01	17			Indemnizatii de buna									
	10	02				Cheletuili salariale in natura									
	10	02	06			Vouchere de vacanta									
	10	03				Cosutburii									
	10	03	07			Contributia angajatorilor pentru munca									
	20					TITLUL II BUNURI SI SERVICII									
	20	01				Bunuri si servicii									
	20	01	30			Alte bunuri si servicii pentru									

46

Capi- vol	Sub- cupi- tel	Po- gra- pa / titlu graf	Cra- pa / titlu graf	Al- te de- tal	Desemnare indicator	Credite de angajament			Crestile bugetare		Angajamente legale de plati	Plati efectuate	Crestineli efective	
						initiale	definitive	initiale	definitive	Angajamente bugetare				Angajamente legale
						1	2	3	4	5	6	7	8=6+7	9
A														
B														
6500	02				intretinere si functionari			3.000	4.000	4.000	4.000	3.891	108	5.059
6502					Partea III-a CHELTUIELI SOCIAL-CULTURALE									
					INVAZAMANT			3.350.000	4.324.000	4.324.000	4.324.000	4.177.332	146.178	4.657.701
					INVAZAMANT			389.000	455.000	455.000	455.000	436.574	18.426	436.819
					CHELTUIELI CURENTE			348.000	429.000	429.000	429.000	411.419	17.581	382.144
					TITLUL II BUNURI SI SERVICII			289.000	312.000	312.000	312.000	308.165	3.835	271.262
					Bunuri si servicii			346.000	258.740	258.740	258.740	255.000	3.740	235.040
					Furnituri de birou			3.000	3.000	3.000	3.000	2.989	11	15
					Materiale pentru curatenie			6.080	16.000	16.000	16.000	15.965	37	12.504
					localizat, iluminat si focuri motrice			114.000	128.490	128.490	128.490	127.056	1.394	131.694
					Apa, cald si salubritate			10.000	7.500	7.500	7.500	6.860	640	6.331
					Transport			40.000	21.500	21.500	21.500	20.870	630	20.370
					Posta, telecomunicatii, radio, tv, internet			38.000	22.300	22.300	22.300	21.397	905	18.930
6502					Alte bunuri si servicii pentru			59.950	59.950	59.950	59.950	59.325	126	42.896
					reparatii si functionare			10.000	10.000	10.000	10.000	9.996	4	9.280
6502					Reparatii curente			46.000	33.610	33.610	33.610	33.018		22.596
					birou			40.000	33.610	33.610	33.610	33.610		22.056
					Itiana pentru botroni			4.000	4.000	4.000	4.000	4.000		
					Medicamente si materiale sanitare			4.000	4.000	4.000	4.000	4.000		
					Dezinfectanti			1.550	1.550	1.550	1.550	1.550		
					Bunuri de natura obiectelor de inventar			1.550	1.550	1.550	1.550	1.550		
					Alte obiecte de inventar			2.300	2.300	2.300	2.300	2.217	83	2.217
					Deplasari, deplasari, transferari			3.000	3.000	3.000	3.000	2.200	800	2.217
					Deplasari interne, deplasari, transferari			3.000	3.000	3.000	3.000	2.200	800	2.217

52

Capi- tol	Sub- cap- tol	Pa- ca- grafi	Pa- ca- titlu	Gr- pa / Titlu	Al- tri- cot	Al- tri- cot	Denumire indicator	Credite de angajament			Credite bugetare			Angajamente legale	Plati efectuate	Angajamente legale de plati	Cheltuieli efective
								initiale	definitive		initiale	definitive					
A								1	2	3	4	5	6	7	8-6-7	9	
6501				20	13		Pregatire profesionala	1.800			1.800						1.800
				56			TITLUL VIII PROIECTE CU FINANTARE DIN FONDURI EXTERNE NERAMBURSABILE (FEN)										1.350
							POSTADERARE										786
				56	01		Programa din Fondul European de Dezvoltare Regionala (FEDR)										786
				56	01	03	Cheltuieli nedisponibile										
				56	04		Programa din Fondul European Agricol de Dezvoltare Rurala (FEADR)										
				56	04	02	Finantarea externa nerambursabila										
				57			TITLUL VIII ASISTENTA SOCIALA										
				57	02		Ajutoare sociale	60.000			117.000						103.251
				57	02	01	Ajutoare sociale in numerar	60.000			117.000						103.251
				57	02	03	Tichete de presu si tichete sociale pentru gradinita	49.000			105.000						94.651
				58			TITLUL X PROIECTE CU FINANTARE DIN FONDURI EXTERNE NERAMBURSABILE										
				58	04		CADRULUL FINANCIAR 2014-2020										
				58	04	02	Programa din Fondul European Agricol de Dezvoltare Rurala (FEADR)										
				58	04	02	Finantarea externa nerambursabila										
				58	04	03	Cheltuieli nedisponibile	240.000			26.000						25.153
				70			CHELTUIELI DE CAPITAL										
				71			TITLUL XIII ACTIVE NEFINANCIARE										
				71	01		Active fixe										
				71	01	01	Construcii	248.000			26.000						25.145

55

Capi- toi	Sub- crip- toi	Fa- ra- graf	Cm- pe / Titlu	A- ne- col	Al- ne- af	Depunere Indicator	Credite de angajament		Credite bugetare		Angajamente bugetare	Angajamente legale	Plati efectuate	Angajamente legale de platit	Cheltuieli efective
							initiale	definitive	initiale	definitive					
A						B	1	2	3	4	5	6	7	8=6+7	9
6502			74	01	30	Alte active fixe (inclusiv reparatii capitale)									44.669
6602						SANATATE									68.589
						SANATATE			76.000	81.000	81.000	81.000	68.331	12.619	68.549
			01			CHELTUIELI CURENTE			70.000	79.000	79.000	79.000	67.361	11.639	67.529
			10			TITLUL I CHELTUIELI DE PERSONAL			74.000	79.000	79.000	79.000	66.004	9.486	84.168
			10	01		Cheltuieli salariale in bani			70.500	75.500	75.500	75.500	57.273	8.729	57.501
			10	01	01	Subjeti de baza			66.000	66.000	66.000	66.000	3.733	767	3.667
			10	01	01	Indemnizatii de hrana			4.500	4.500	4.500	4.500	5.000	5.000	5.000
			10	01	17	Stimulenti de risc			5.000	5.000	5.000	5.000	1.500	1.500	1.500
			10	01	29	Cheltuieli salariale in natura			1.500	1.500	1.500	1.500	1.357	643	1.361
			10	02		Vouchere de vacanta			1.500	1.500	1.500	1.500	1.357	643	1.361
			10	02	06	Contributii			2.000	2.000	2.000	2.000	1.020	980	1.020
			10	03		Contributia asiguratorie pentru raman			2.000	2.000	2.000	2.000	1.020	980	1.020
			10	03	07	TITLUL II BUNURI SI SERVICII			2.000	2.000	2.000	2.000	1.020	980	1.020
			20			Bunuri si servicii			2.000	2.000	2.000	2.000	1.020	980	1.020
			20	01		Alte bunuri si servicii pentru intretinere si functionare			2.000	2.000	2.000	2.000	1.020	980	1.020
6702						CULTURA, RECREERE SI RELIGIE									2.192.781
						CULTURA, RECREERE SI RELIGIE			794.000	961.000	961.000	961.000	467.389	26.653	1.773.29
						CHELTUIELI CURENTE			316.000	477.000	477.000	477.000	151.361	1.459	151.99
			01			TITLUL I CHELTUIELI DE PERSONAL			146.000	153.000	153.000	153.000	148.478	1.322	148.90
			10			Cheltuieli salariale in bani			149.000	149.000	149.000	149.000	141.351	1.249	141.94
			10	01		Subjeti de baza			139.000	142.000	142.000	142.000	7.200	73	6.96
			10	01	01	Indemnizatii de hrana			9.000	9.000	9.000	9.000	7.127	73	7.127
			10	01	17	Cheltuieli salariale in natura			3.000	3.000	3.000	3.000			

49

Capi- tul	Sub- capit- ol	Pa- re- gra- fi- ca	Cru- pa- Titlu	Ar- te- cul	Al- te	Denumire indicator	Credite de angajament				Credite bugetare			Angajamente legale	Plati efectuate	Angajamente legale de platit	Cheltuieli efective		
							1	2	3	4	5	6	7					8-6-7	9
A							1	2	3	4	5	6	7	8-6-7	9				
B																			
6702	10	02	06			Vouchere de vacanta			3.000										
	10	03				Contributii			4.000										
	10	05	07			Contributia asiguratorie pentru munca			4.000										
	20					TITLUL II BUNURI SI SERVICII			100.000										
	20	01				Bunuri si servicii			58.000										
	20	01	03			Incalzit, iluminat si forta motrica			10.000										
	20	01	04			Apa, canal si salubritate			3.000										
	20	01	30			Alte bunuri si servicii pentru intretinere si functionare			45.000										
6702	20	05	30			Bunuri de natura obiectelor de inventar			40.000										
	20	05	30			Alte obiecte de inventar			41.000										
	20	11				Carti, publicatii si materiale documentare			41.000										
6702	58					TITLUL X PROIECTE CU FINANTARE DIN FONDURI EXTERNE NERAMBURSABILE			70.000										
	58	01				CADRULUI FINANCIAR 2014-2020			246.000										
	58	01	01			Programa din Fondul European de Dezvoltare Regionala (FEDR)			246.000										
	58	01	02			Finantarea externa nerambursabila			20.000										
	58	01	03			Finantarea externa nerambursabila			128.000										
	70					Cheltuieli neeligibile			98.000										
	71					CHELTUIELI DE CAPITAL			256.000										
	71	01				TITLUL XII ACTIVE NEFINANCIARE			256.000										
	71	01	01			Active fixe			256.000										
	71	01	01			Constructii			256.000										
	71	01	03			Mobilier, aparatura birou si alte			256.000										

Capi- tol	Sub- capi- tol	Pa- re- a- titlu	Gr- pu / Titlu	Al- fi- col	Al- ne- at	Denumire indicator	Credite de angajament				Credite bugetare		Angajamente legale	Plati efectuate	Angajamente legale de plată	Chelbieli efective
							1	2	3	4	5	6				
A							1	2	3	4	5	6	7	8-6-7	9	
B							1	2	3	4	5	6	7	8-6-7	9	
6702		71	01	30		active corporale									1,427	
						Alte active fixe									1,104	
						(inclusiv reparatii capitale)									218.746	
6702		79				OPERATIUNI FINANCIARE									218.746	
						TITLUL XVI RAMBURSARI DE CREDITE									218.746	
						Rambursari de credite interne									218.746	
						Rambursari de credite urmate garantate									218.746	
6802						ASIGURARI SI ASISTENTA SOCIALA									2,999.538	
						ASIGURARI SI ASISTENTA SOCIALA									2,999.538	
						CHELTUIELI CURENTE									1,410.792	
						TITLUL I CHELTUIELI DE PERSONAL									1,362.645	
						Cheltuieli salariale in bani									1,359.439	
						Salarii de baza									123.206	
						Indemnizatii de hrana									28.087	
						Contributii									28.087	
						Contributia asiguratorie pentru munca									1,588.836	
						TITLUL VIII ASISTENTA SOCIALA									1,588.836	
						Ajutoaze sociale									1,588.836	
						Ajutoaze sociale in numerar									1,588.836	
7000						Partea IV-a-SERVICII SI DEZVOLTARE									728.786	
						PUBLICA, LOCUINTE, MEDIU SI APE									728.786	
7002						LOCUINTE, SERVICII SI DEZVOLTARE PUBLICA									589.868	
						LOCUINTE, SERVICII SI DEZVOLTARE PUBLICA									589.868	
						CHELTUIELI CURENTE									67.303	
						TITLUL I CHELTUIELI DE PERSONAL									67.303	

Cupa- tot	Sub- tot	Fa- ra- gru- pă / titlu coj	An- ti- coj	Ali- pe- at	Denumire indicator	Credite de angajament		Credite bugetare		Angajamente bugetare	Angajamente legale	Plati efectuate	Angajamente legale de platit	Cheltuieli efective
						initiale	definitive	initiale	definitive					
A					B									
7402					PROTECTIA MEDIULUI									
01					PROTECTIA MEDIULUI									
20					CHELTUIELI CURENTE									
20 01					TITLUL II BUNURI SI SERVICII									
20 01 04					Birouri si servicii									
70					Apt. capital si salubritate									
71					CHELTUIELI DE CAPITAL									
71 01					TITLUL XIII ACTIVE NEFINANCIARE									
71 01 02					Active fixe									
71 01 30					Masini, echipamente si mijloc de transport									
7402					Alte active fixe (inclusiv reparatii capitale)									
8000					Partea V-a ACTIUNI ECONOMICE									
8302					AGRICULTURA, SILVICULTURA, SI VANATOARE									
8302					AGRICULTURA, SILVICULTURA, SI VANATOARE									
8302					CHELTUIELI CURENTE									
20 05					TITLUL II BUNURI SI SERVICII									
20 05 30					Bunuri de natura obiectelor de inventar									
70					Alte obiecte de inventar									
71					CHELTUIELI DE CAPITAL									
71 01					TITLUL XIII ACTIVE NEFINANCIARE									
71 01					Active fixe									
						1	2	3	4	5	6	7	8-6-7	9
								150.000	136.000	138.000	138.000	155.014	2.986	133.918
								150.000	127.000	127.000	127.000	124.623	2.377	129.440
								150.000	127.000	127.000	127.000	134.623	2.377	124.440
								150.000	127.000	127.000	127.000	124.623	2.377	124.440
								150.000	127.000	127.000	127.000	134.623	2.377	124.440
									11.000	11.000	11.000	10.593	609	14.478
									11.000	11.000	11.000	10.391	609	14.478
									11.000	11.000	11.000	10.391	609	14.478
														3.871
									11.000	11.000	11.000	10.391	609	14.478
								1.641.000	2.227.000	2.227.000	2.227.000	2.099.158	127.842	2.916.462
									2.227.000	2.227.000	2.227.000	2.099.158	127.842	2.916.462
														19.926
														1.740
														1.740
														1.749
														1.749
														18.177
														18.177
														18.177

Capi- tot	Sub- capit- tot	Pa- ru- grai	Gr- pa / Titlu	Al- te- cei- af	Denumire indicator	Credite de angajament		Credite bugetare		Angajamente bugetare	Angajamente legale	Plati efectuate	Angajamente legale de platit	Cheltuieli efective
						inițiale	definitive	inițiale	definitive					
			A			1	2	3	4	5	6	7	8=6+7	9
8302			71 01 30		Alte active fixe									18.177
8402					(inclusiv reparatii capitale)									2.896.366
					TRANSPORTURI	1.641.000	2.227.000			2.227.000		2.098.198	127.842	
			01		CHELTUIELI CURENTE	210.000	305.000			305.000		269.130	35.870	
			20		TITLUL II BUNURI SI SERVICII	200.000	305.000			305.000		269.130	35.870	
			20 02		Reparatii curente	200.000	305.000			305.000		269.130	35.870	
			56		TITLUL VIII PROIECTE CU FINANTARE DIN FONDURI EXTERNE NERAMBURSABILE (FEN)									
					POSTADERARE									
8402			56 04		Programa din Fondul European Agricol de Dezvoltare Rurala (FEADR)									78.174
8402			56 04 02		Finantarea externa nerambursabila	1.441.000	1.922.000			1.922.000		1.830.028	91.972	
			70		CHELTUIELI DE CAPITAL	1.441.000	1.922.000			1.922.000		1.830.028	91.972	
			71		TITLUL XIII ACTIVE NEFINANCIARE	1.441.000	1.922.000			1.922.000		1.830.028	91.972	
			71 01		Active fixe	1.315.000	1.796.000			1.796.000		1.704.618	91.384	
			71 01 01		Constructii									
			71 01 02		Masini, echipamente si mijloace de transport									
8402			71 01 30		Alte active fixe	126.000	126.000			126.000		125.412	588	
					(inclusiv reparatii capitale)									156.458

Conducatorul compartimentului
financiar-contabil

CONTUL DE EXECUTIE AL BUGETULUI LOCAL - VENITURI
 SECTIUNEA DE FUNCTIONARE
 31.12.2020

Capi- toi	Sub- capitoli	Pa- ra- gra- ful	Gr- pa / ti- tu- lul	Al- ne- at	Denumire indicator	Prevederi bugetare initiale	Prevederi bugetare definitive	Drepturi constatate		Incasari realizate	Stingeri pe alte cai decata incasari	Drepturi constatate de incasat	
								Total, din care:	din anul curent				
A					B	1	2	3=4+5	4	5	6	7	8=9-6-7
0001	02				TOTAL VENITURI-BUGET LOCAL.	3.058.000	8.248.000	9.818.591	1.403.254	8.315.337	8.049.945	1.693.198	
0002					C. VENITURI CURENTE	6.983.000	8.052.000	9.694.555	1.403.254	8.141.301	7.862.913	1.692.198	
0003					A. VENITURI FISCALE	8.472.000	9.875.000	10.895.587	924.625	9.938.962	9.725.579	1.092.565	
0004					A1. IMPOZIT PE VENIT, PROFIT SI CASTIGURI DIN CAPITAL	2.151.000	2.127.000	1.995.311		1.995.311	1.995.311		
0300					A1.2 IMPOZIT PE VENIT, PROFIT SI CASTIGURI DIN CAPITAL DE LA PERSOANE FIZICE	2.131.000	2.127.000	1.985.311		1.985.311	1.995.311		
0302	18				IMPOZIT PE VENIT	12.000	12.000	3.611		3.611	3.611		
					Impozitul pe veniturile din transferul proprietatilor imobiliare din patrimoniul personal	12.000	12.000	3.611		3.611	3.611		
0402					COTE SI SUME DEFALCATE DIN IMPOZITUL PE VENIT	2.139.000	2.115.000	1.981.700		1.981.700	1.991.700		
					Cote defalcate din impozitul pe venit Suma alocata din cotele defalcate din impozitul pe venit pentru echilibrarea bugetelor locale	1.137.000	1.154.000	1.079.405		1.079.405	1.079.405		
					Suma repartizate din Fondul la dispozitia Consiliului Judetean	632.000	611.000	591.980		591.980	591.980		
0700	02				A3 IMPOZITE SI TAXE PE PROPRIETATE	390.000	350.000	320.415		320.415	320.415		
0702	01				IMPOZITE SI TAXE PE PROPRIETATE	757.000	757.000	1.483.407	609.797	875.610	722.528	49.115	
					Impozit si taxa pe cladiri	757.000	757.000	1.483.407	609.797	875.610	722.528	49.115	
					Impozit si taxa pe cladiri de la persoane fizice	225.000	225.000	714.095		409.409	325.008	367.169	
					Impozit pe cladiri de la persoane fizice	212.000	212.000	530.128	86.456	233.692	205.608	13.744	
					Impozit si taxa pe cladiri de la persoane juridice	113.000	113.000	393.967	218.250	175.717	120.300	6.774	

Capi- tot	Sub- tot	Pa- ra- gra- ful titlu	A	Demnitate indicator	Prevederi bugetare initiale	Prevederi bugetare definitive	Drepturi constatate			Incasari realizate	Stingeri pe alte cai decat incasari	Drepturi constatate de incasat
							Total, din care:	din anii precedenti	din anul current			
A				B	1	2	3=4+5	4	5	6	7	8=3+6+7
0702	02			Impozit si taxa pe teren	241.000	241.000	697.723	305.311	392.614	325.301	28.597	303.822
		01		Impozit pe terenuri de la persoane fizice	177.000	177.000	125.379	131.822	194.157	171.876	13.332	140.771
		02		Impozit si taxa pe teren de la persoane juridice	12.000	12.000	10.485	5.388	13.100	12.163	278	4.044
		03		Impozitul pe venitul extrabilan	132.000	132.000	355.261	166.906	185.355	141.264	14.987	199.010
		03		Taxe judiciare de timbru si alte taxe de timbru			1.023		1.023	1.023		170
		50		Alte impozite si taxe pe proprietate	91.000	91.000	70.568		70.568	70.568		370.619
1000	02			A4 IMPOZITE SI TAXE PE BUNURI SI SERVICII	5.562.000	5.989.000	7.403.711	313.670	7.090.041	7.007.113	25.981	
1102	02			SUME DEFALCATE DIN TVA	5.019.000	6.448.000	6.432.251		6.432.251	6.432.251		
		02		Sume defalcate din taxa pe valoarea adavata pentru finantarea cheltui- rilor descentralizate la nivelul comunei, oraselor, municipiilor, sectoarelor si Municipiului Bucuresti	1.372.000	2.056.000	2.042.251		2.042.251	2.042.251		
		06		Sume defalcate din taxa pe valoarea adavata pentru echilibrarea bugetelor locale	3.147.000	4.392.000	4.390.000		4.390.000	4.390.000		400
1302	50			TAXE PE SERVICII SPECIFICE			400	400				400
		50		Alte taxe pe servicii specifice			400	400				400
1602				TAXE PE UTILIZAREA BUNURILOR, AUTORIZAREA UTILIZARII BUNURILOR SAU PE DESFASURAREA DE ACTIVITATI	543.000	543.000	971.060	312.370	657.790	574.860	25.581	370.619
		02		Impozit pe mijloace de transport Impozit pe mijloacele de transport	543.000	543.000	970.144	312.365	657.784	574.851	25.521	368.973

Capi- tol	Sub- pa- ra- ol grad	Pa- ra- ol grad	Ar- di- col at	Al- ne- at	Denumire indicator	Prevederi bugetare initiale	Prevederi bugetare definitive	Drepturi constatate			Incasari realizate	Stingeri pe alte cu decat incasari	Drepturi constatate de incasat
								Total, din care:	din anii precedenti	din anul curent			
A						1	2	3=4+5	4	5	6	7	8=3+6+7
1602	02	01			destinate de persoane fizice*)	503.000	503.000	883.034	279.660	603.374	532.032	23.443	327.559
		02			impozit pe mijloace de transport acumulate persoane de juridice*)	40.000	40.000	87.110	32.703	54.407	42.819	1.878	42.412
		03			Taxe si tarife pentru eliberarea de licente si autorizatii de functionare			9			9		
		50			Alte taxe pe utilizarea bunurilor, autorizatiilor utilizarii bunurilor sau pe desfasurarea de activitati			907	907				907
1800	02				A6. ALTE IMPOZITE SI TAXE FISCALE	2.000	2.000	81.158	51.158		629		617
1802					ALTE IMPOZITE SI TAXE FISCALE	2.000	2.000	11.158	11.158		629		10.182
		50			Alte impozite si taxe	2.000	2.000	11.158	11.158		629		10.182
2900	02				C. VENITURI NERISCALE	-1.489.000	-1.923.000	-1.259.032	588.929	-4.817.661	-1.859.606		600.633
3000					C1. VENITURI DIN PROPRIETATE	42.000	76.000	83.421	2.259	81.163	76.539		6.882
3002					VENITURI DIN PROPRIETATE	42.000	76.000	83.421	2.259	81.162	76.539		6.882
		05			Venituri din concesiuni si inchirieri	42.000	76.000	83.421	2.259	81.162	76.539		6.882
		50			Alte venituri din coteceziuni si inchirieri de catre ingriturice publice	42.000	76.000	83.421	2.259	81.162	76.539		6.882
3300	02				C2. VANZARI DE BUNURI SI SERVICII	-1.531.000	-1.890.000	-1.302.463	556.370	-1.858.829	-1.096.205		593.751
3302					VENITURI DIN PRESTARI DE SERVICII SI ALTE ACTIVITATI	16.000	16.000	22.655		20.635	22.635		
		50			Alte venituri din prestari de servicii si alte activitati	16.000	16.000	22.655		20.635	22.635		
3402					VENITURI DIN TAXE ADMINISTRATIVE, ELIBERARI PERMISE	53.000	53.000	57.305		37.505	37.505		37.505
		02			Taxe extrajudiciare de timbru	53.000	53.000	57.305		37.505	37.505		37.505
3502					AMENZI, PENALITATI SI CONFISCARI	346.000	346.000	805.965	611.466	294.899	252.134		553.831

Capi- tot	Sub- ra- to- al	Pa- ra- gra- ful	Gr- pa- /ti- co- al	Art- si- co- al	AB- ne- al	Denumire indicator	Prevederi bugetare		Prevederi bugetare definitive	Drepturi constatate		Incasari realizate	Stingeri pe alte cai decat incasari	Drepturi constatate de incasat	
							1	2		Total, din care:	din anii precedenti				din anul curent
B															
3502	01					Venituri din amenzi si alte sanctiuni aplicate potrivit dispozitiilor legale	346.000	346.000	346.000	805.983	511.466	294.499	252.134		553.831
		02				Venituri din amenzi si alte sanctiuni aplicate de catre alte institutii de specialitate	346.000	346.000	346.000	805.983	511.466	294.499	252.134		553.831
3602						DIVERSE VENITURI	132.000	132.000	132.000	138.131	44.804	113.227	118.210		39.920
		05				Vansaminte din veniturile s/sau distribuite la institutiile publice	117.000	117.000	117.000	99.022		99.022	98.022		31.251
		06				Taxe speciale	15.000	15.000	15.000	43.195	36.440	8.755	13.943		8.669
		50				Alte venituri	19.000	19.000	19.000	13.914	8.464	5.450	5.345		
43702						TRANSFERURI VOLUNTARE, ALTELE DECAT SUBVENTIILE	-2.098.000	-2.466.000	-2.466.000	-2.366.489		-2.366.489	-2.366.489		
		03				Vansaminte din seciunea de functionare pentru finantarea sectiunii de dezvoltare a bugetului local(cu semnal minus)	-3.098.000	-2.466.000	-2.466.000	-2.366.489		-2.366.489	-2.366.489		
4100	02					IV. SUBVENTII	75.000	196.000	196.000	184.036		184.036	184.036		
4200						SUBVENTII DE LA ALTE NIVELE ALE ADMINISTRATIEI PUBLICE	75.000	196.000	196.000	184.036		184.036	184.036		
4202						SUBVENTII DE LA BUGETUL DE STAT	75.000	196.000	196.000	184.036		184.036	184.036		
		28				Subventii primite din Fondul de Interventie		103.000	103.000	103.000		103.000	103.000		
		34				Subventii pentru acordarea ajutorului pentru incalzirea locuintei cu lemne, carbuni, combustibili petrolieri	1.000	12.000	12.000	11.723		11.723	11.723		
41						Subventii de la bugetul de stat pentru finantarea salariilor	74.000	79.000	79.000	67.313		67.313	67.313		

Căp- tul	Sub- cap- tul	Pa- ra- gra- ful	Gr- pa/ Titlu	Al- te no- ti	Denumire indicator	Credite de angajament		Credite bugetare		Angajamente legale	Plati efectuate	Angajamente legale de plati	Cheltieli efective	
						initiale	definitive	initiale	definitive					
A						1	2	3	4	5	6	7	8=6-7	9
B														
20	05	01			Etana pentru oameni	40.000		33.610		33.610	33.610		22.950	
20	04				Medicamente si materiale sanitare	4.000		4.000		4.000	4.000		1.800	
20	04	04			Dezinfectanti	4.000		4.000		4.000	4.000		47.621	
20	05				Bunuri de natura obiectelor de inventar	30.000		38.350		38.350	38.350		47.621	
20	05	30			Alte obiecte de inventar	30.000		38.350		38.350	38.350		47.621	
20	06				Deplasari, detasari, transferari	3.000		2.300		2.300	2.300		2.312	
20	06	01			Deplasari interne, decursi, transferari	3.000		2.300		2.300	2.300		2.312	
20	11				Curs, publicatii si materiale documentare	2.000		2.000		2.000	2.000		2.000	
20	13				Pregatire profesionala	1.800		1.800		1.800	1.800		1.800	
30					TITLUL III DEBANSZI	50.000		50.000		50.000	50.000		50.000	
30	01				Dobanzi aferente datoriei publice interne	50.000		50.000		50.000	50.000		50.000	
30	01	01			Dobanzi aferente datoriei publice interne directe	50.000		50.000		50.000	50.000		50.000	
57					TITLUL VIII ASISTENTA SOCIALA	1.206.000		1.583.000		1.583.000	1.583.000		1.583.000	
57	02				Ajutoare sociale	1.206.000		1.583.000		1.583.000	1.583.000		1.583.000	
57	02	01			Ajutoare sociale in numerar	1.195.000		1.571.000		1.571.000	1.571.000		1.571.000	
57	02	03			Tichete de masa si tichete sociale pentru gradinita	11.000		12.000		12.000	12.000		12.000	
79					OPERATIUNI FINANCIARE	228.000		228.000		228.000	228.000		228.000	
81					TITLUL XVII RAMBURSARI DE CREDITE	228.000		228.000		228.000	228.000		228.000	
81	02				Rambursari de credite interne	228.000		228.000		228.000	228.000		228.000	
81	02	01			Rambursari de credite interne garantate	228.000		228.000		228.000	228.000		228.000	
84					PLATI EFECTUATE IN ANII PRECEDENTI SI RECUPERATE IN ANUL CURENT			-10.359		-10.359	-10.359		-10.359	
85					Titlu XIX PLATI EFECTUATE IN ANII									

Cuprinsul	Sub- cap- tol	Pa- ra- gra- ful	Cre- d- itul	Ar- ti- cul	Denumire indicator	Credite de angajament				Credite bugetare		Plati efectuate	Angajamente legale de platit	Cheltuieli efective
						initiale	definitive	initiale	definitive	initiale	definitive			
A						1	2	3	4	5	6	7	8	9
B														
PRECEDENTI SI RECUPERATE														
IN ANUL CURENT														
5100	02	85	01	01	Plati efectuate in anii precedenti si recuperate in anul curent					+10.359	-10.359	-10.359		
5102		95	01	01	Plati efectuate in anii precedenti si recuperate in anii curent (SF)					-10.359	-10.359	-10.359		
					Partea Ia SERVICII PUBLICE GENERALE					3.244.887	3.244.887	3.231.855	13.034	3.477.526
					AUTORITATI PUBLICE SI ACTIUNI EXTERNE					2.974.887	2.974.887	2.965.453	9.404	3.210.066
					CHELTUIELI CURENTE					2.984.000	2.984.000	2.974.566	9.434	3.210.066
					TITLUL I CHELTUIELI DE PERSONAL					2.234.000	2.234.000	2.228.069	5.931	2.491.529
					Cheltuieli salariale in bani					2.182.000	2.182.000	2.178.870	3.130	2.443.510
					Salarii de baza					1.958.000	1.958.000	1.958.000		2.190.384
					Indemnizatii platite unor persoane din afara unitatii					162.000	162.000	161.898	102	182.045
					Indemnizatii de hrana					62.000	62.000	58.972	3.028	60.981
					Cheltuieli salariale in natura					52.000	52.000	52.000		49.219
					Vouchere de vacanta					52.000	52.000	49.198	2.803	49.219
					Contributii					604.000	750.000	746.497	3.505	718.537
					Contributia asiguratorie pentru munca					491.000	491.000	487.751	3.248	493.631
					TITLUL II BUNURI SI SERVICII					10.500	10.500	10.355	147	22.594
					Bunuri si servicii					8.600	8.600	8.524	76	13.473
					Furnituri de birou					37.500	37.500	37.301	198	37.332
					Materiale pentru curatenie					6.000	6.000	5.995	5	9.204
					Incalzire, fluminet si forta motrica					3.000	3.000	2.995		
					Apa, canal si salubritate					3.000	3.000	2.995		
					Posta, telecomunitatii, radio, tv,					3.000	3.000	2.995		

Cupa- tot	Sub- capi- tel	Pa- rta- jel graf	Cru- pa / titlu col art	Al- ne- art	Denumire indicator	Credite de angajament			Credite bugetare			Angajamente legale de platit	Plati efectuate	Angajamente legale	9		
						1	2	3	4	5	6					7	
			A		B												
					internet	18.000		18.000	18.000	16.000	16.000	16.000	15.780				
			20	01	30	Alte bunuri si servicii pentru inlocuire si functionare	350.000		450.500	410.500	410.500	407.488	399.478	3.012			
			20	02		Reparatii curente	362.000		343.100	243.100	242.954	242.954	215.373	146			
			20	05		Bunuri de inlocuire obiectelor de inventar	5.000		15.800	15.800	15.800	15.792	12.543	8			
			20	05	30	Alte obiecte de inventar	5.000		15.800	15.800	15.800	15.792	12.543	8			
			84			PLATI DEFECTUATE IN ANII PRECEDENTI SI RECUPERATE IN ANUL CURENT				-9.113	-9.113	-9.113					
			85			Titlul XIX PLATI DEFECTUATE IN ANII PRECEDENTI SI RECUPERATE IN ANUL CURENT				-9.113	-9.113	-9.113					
			85	01		Plati efectuate in anii precedenti si recuperate in anul curent				-9.113	-9.113	-9.113					
			85	01	01	Plati efectuate in anii precedenti si recuperate in anul curent (SP)				-9.113	-9.113	-9.113					
5402			01			ALTE SERVICII PUBLICE GENERALE	271.000		222.000	222.000	222.000	218.779	219.839	3.221			
			10			CIIBLURELI CURENTE	271.000		222.000	222.000	222.000	218.779	219.839	3.221			
			10	01		TITLUL I CHELTUIELI DE PERSONAL	264.000		222.000	222.000	222.000	218.779	219.839	3.221			
			10	01	01	Chebtuiri salariale in bani	254.000		217.000	217.000	217.000	214.083	215.132	2.918			
			10	01	01	Salarii de baza	191.000		206.000	206.000	206.000	203.480	204.390	2.570			
			10	01	12	Indemnizatii plătite unor persoane din afara unitatii	60.000										
			10	01	17	Indemnizatii de masa	16.000		11.000	11.000	11.000	10.655	10.652	945			
			10	02		Chebtuiri salariale in natura	5.000										
			10	02	06	Vouchere de vacanta	5.000										
			10	03		Contributii	5.000		5.000	5.000	5.000	4.694	4.717	308			

Cupa- tot	Sub- cap- tot	Pa- ra- graf	Cm- pa / Titlu	AC- fi- col	Al- at	Desemnare indicilor	Credite de angajament				Credite bugetare			Angajamente legale	Plati efectuate	Angajamente legale de platit	Cheltuieli efective
							initiale	definitive	initiale	definitive	initiale	definitive					
							1	2	3	4	5	6	7	8	9		
A																	
	10	03	07			Contributia asiguratorie pentru muncă				5.000		5.000			5.000		4.717
	20					TITLUL II BUNURI SI SERVICII				7.000							
	20	01				Bunuri si servicii				2.000							
	20	01	30			Alte bunuri si servicii pentru inastinare si functionare				2.000							
	20	05				Banau de natura obligatiilor de inventar				5.000							
	20	05	30			Alte obiecte de inventar				5.000							
5502						TRANZACTII PRIVIND DATORIA PUBLICA SI IMPRUMUTURI											
	01					CHELTUIELI CURENTE				50.000		50.000			50.000		47.621
	30					TITLUL III DOBANZI				50.000		50.000			50.000		47.621
	30	01				Dobanzi aferente datoriei publice intente				50.000		50.000			50.000		47.621
	30	01	01			Dobanzi aferente datoriei publice internationale				50.000		50.000			50.000		47.621
6000	02					Partea II-a APARARE, ORDINE PUBLICA SI SIGURANTA NATIONALA											
						ORDINE PUBLICA SI SIGURANTA NATIONALA											
6102						CHELTUIELI CURENTE				159.000		140.000			140.000		134.598
	10					TITLUL I CHELTUIELI DE PERSONAL				139.000		140.000			140.000		134.598
	10	01				Cheptuiri salariale in bani				138.000		140.000			140.000		134.598
	10	01	01			Salarii de baza				136.000		136.000			136.000		128.540
	10	01	17			Indemnizatii de hrana				130.000		130.000			130.000		128.095
	10	02				Cheptuiri salariale in natura				121.000		121.000			121.000		120.054
	10	02	06			Vouchere de vacanta				9.000		9.000			9.000		5.785
	10	03				Contributii				3.000		3.000			3.000		3.000
	10	03	07			Contributia asiguratorie pentru munca				3.000		3.000			3.000		2.84

Capitole	Subtotal	Pa-gra	Ar-gra	Alte	Depozitare indicator	Credite de angajament				Angajamente bugetare	Angajamente legale	Plati efectuate	Angajamente legale de platit	Cheltuieli efective
						initiale	definitive	initiale	definitive					
A						1	2	3	4	5	6	7	8=6-7	9
B														
TITLUL II BUNURI SI SERVICII														
20	01				Bunuri si servicii			3.000	4.000	4.000	4.000	3.891	109	5.038
20	01	30			Alte bunuri si servicii pentru intretinere si functionare			3.000	4.000	4.000	4.000	3.891	109	5.038
6500	02				Partea II-a CHELTUIELI SOCIAL-CULTURALE			2.977.000	3.796.000	3.796.000	3.796.000	3.659.181	136.819	3.858.859
6502					INVATAMANT			349.000	429.000	429.000	429.000	411.419	17.581	574.555
					CHELTUIELI CURENTE			349.000	429.000	429.000	429.000	411.419	17.581	574.555
20	01				TITLUL II BUNURI SI SERVICII			289.000	312.000	312.000	312.000	308.168	3.832	271.282
20	01	01			Bunuri si servicii			246.000	248.740	248.740	248.740	245.000	3.740	255.040
20	01	01	01		Furnituri de birou			3.000	3.000	3.000	3.000	2.959	41	15
20	01	02			Materiale pentru curatenie			6.000	16.000	16.000	16.000	15.963	37	12.504
20	01	02			Incalzit, iluminat si forta motrica			114.000	128.400	128.400	128.400	127.096	1.304	153.494
20	01	04			Apa, canal si salubritate			10.000	7.500	7.500	7.500	6.860	640	6.331
20	01	07			Transport			40.000	21.500	21.500	21.500	20.870	630	20.870
20	01	08			Posta, telecomunicatii, radio, tv, internet			13.000	22.300	22.300	22.300	21.397	903	18.938
20	01	30			Alte bunuri si servicii pentru intretinere si functionare			55.000	59.950	59.950	59.950	59.825	125	42.896
20	02				Reparatii curente			40.000	33.610	33.610	33.610	33.610		9.380
20	03				Hrana			40.000	33.610	33.610	33.610	33.610		22.950
20	03	01			Hrana pentru oameni			40.000	33.610	33.610	33.610	33.610		22.950
20	04				Medicamente si materiale sanitare			4.000	4.000	4.000	4.000	4.000		
20	04	04			Drezi facturi			4.000	4.000	4.000	4.000	4.000		
20	05				Bunuri de natura obiectelor de inventar			1.550	1.550	1.550	1.550	1.550		
20	05	30			Alte obiecte de inventar			1.550	1.550	1.550	1.550	1.550		
30	06				Deplasari, debarasari, transferari			9.000	2.300	2.300	2.300	2.212	88	9.212

64

Capi- toi	Sub- capo- lei	Pa- ra- gra- ful	Cre- dite	Al- te- re	Denumire indicator	Credite de angajament		Credite bugetare		Angajamente bugetare	Angajamente legale	Plati efectuate	Angajamente legale de platit	Cheltuieli efective
						initiale	definitive	initiale	definitive					
A					B	1	2	3	4	5	6	7	8-6-7	9
		20 06 01			Depasari interne, deplasari, transferari			3.000	2.300	2.300	2.300	2.212	88	2.212
		20 13			Pregatire profesionala				1.800	1.800	1.800	1.800		1.800
		57			TITLUL VIII ASISTENTA SOCIALA			60.000	117.000	117.000	117.000	103.251	13.749	103.251
		57 02			Ajutoare sociale			60.000	117.000	117.000	117.000	103.251	13.749	103.251
		57 02 01			Ajutoare sociale in numerar			49.000	105.000	105.000	105.000	94.651	10.349	94.651
		57 02 03			Tichete de cresa si tichete sociale pentru gradinaria SANA TATE			11.000	12.000	12.000	12.000	8.600	3.400	8.600
		01			CHELTUIELI CURENTE			76.000	81.000	81.000	81.000	68.381	12.619	68.381
6602		10			TITLUL I CHELTUIELI DE PERSONAL			76.000	81.000	81.000	81.000	68.381	12.619	68.381
		10 01			Cheltuieli salariale in bani			74.500	79.000	79.000	79.000	67.361	11.639	67.329
		10 01 01			Salarii de baza			70.500	75.500	75.500	75.500	66.000	9.000	66.168
		10 01 17			Indemnizatii de baza			66.000	66.000	66.000	66.000	57.271	8.729	57.501
		10 01 29			Strumentul de risc			4.500	4.500	4.500	4.500	3.735	767	3.657
		10 02			Cheltuieli salariale in natura			1.500	1.500	1.500	1.500	1.500		1.500
		10 02 06			Vouchere de vacanta			1.500	1.500	1.500	1.500	1.500		1.500
		10 03			Contributii			2.000	2.000	2.000	2.000	1.397	643	1.361
		10 03 07			Contributia asigurarilor pentru munca			2.000	2.000	2.000	2.000	1.357	643	1.361
		20			TITLUL II BUNURI SI SERVICII			2.000	2.000	2.000	2.000	1.020	980	1.020
		20 01			Bunuri si servicii			2.000	2.000	2.000	2.000	1.020	980	1.020
		20 01 30			Ale bunuri si servicii pentru intretinere si functionare			2.000	2.000	2.000	2.000	1.020	980	1.020
6702					CULTURA, RECREERE SI RELIGIE			474.000	459.000	459.000	459.000	440.856	18.144	416.219
		01			CHELTUIELI CURENTE			246.000	231.000	231.000	231.000	222.170	8.830	197.473
		10			TITLUL I CHELTUIELI DE PERSONAL			146.000	153.000	153.000	153.000	151.561	1.439	151.997
		10 01			Cheltuieli salariale in bani			139.000	149.800	149.800	149.800	146.478	1.322	148.904

Capi- tol	Sub- cap- tol	Pa- ra- graf	Gr- pa / Titlu	Ar- ti- coj	Al- ne- at	Denumire incăscitor	Credite de angajament		Credite bugetare		Angajamente bugetare	Angajamente legale	Plati efectuate	Angajamente legale de platit	Cheltuieli efective
							initiale	definitive	initiale	definitive					
A.							1	2	3	4	5	6	7	8-6-7	9
B.															
	10	01	01			Salarii de baza	130.000		142.600	142.600	142.600	141.551	1.249	141.940	
	10	01	17			Indemnizatii de hrana	9.000		7.200	7.200	7.200	7.127	73	6.594	
	10	02				Cheltuieli salariale in natura	3.000								
	10	02	06			Vouchere de vacanta	3.000								
	10	03				Contributii	4.000								
	10	03	07			Contributia asiguratorie pentru munca	4.000								
	20					TITLUL II BUNURI SI SERVICII	100.000		78.000	78.000	78.000	70.549	7.451	45.476	
	20	01				Bunuri si servicii	58.000		55.000	55.000	55.000	29.667	5.333	31.527	
	20	01	03			Incalzire, iluminat si forta motrica	10.000		10.000	10.000	10.000	9.556	444	9.556	
	20	01	04			Apa, canal si salubritate	3.000		3.000	3.000	3.000	2.854	146	2.854	
	20	01	30			Alte bunuri si servicii pentru intretinere si functionare	45.000		22.000	22.000	22.000	17.257	4.743	18.917	
	20	05	30			Bunuri de natura obiectelor de inventar	40.000		41.000	41.000	41.000	40.382	119	14.149	
	20	11				Alte obiecte de inventar	40.000		41.000	41.000	41.000	40.882	118	14.149	
	79					Carti, publicatii si materiale documentare	2.000		2.000	2.000	2.000	2.000	2.000	2.000	
	81					OPERATIUNI FINANCIARE	228.000		228.000	228.000	228.000	218.746	9.254	218.746	
	81	02				TITLUL XVII RAMBURSARI DE CREDITE	228.000		228.000	228.000	228.000	218.746	9.254	218.746	
	81	02	01			Rambursari de credite intrate	228.000		228.000	228.000	228.000	218.746	9.254	218.746	
	81	02	01			Rambursari de credite interne garantate	2.078.000		2.827.000	2.827.000	2.827.000	2.798.525	88.475	2.999.558	
6802						ASIGURARI SI ASISTENTA SOCIALA	2.078.000		2.827.000	2.827.000	2.827.000	2.798.525	88.475	2.999.558	
	01					CHELTUIELI CURENTE	992.000		1.361.000	1.361.000	1.361.000	1.251.982	81.038	1.382.641	
	10					TITLUL I CHELTUIELI DE PERSONAL	968.000		1.333.000	1.333.000	1.333.000	1.209.100	73.183	1.289.481	
	10	01				Cheltuieli salariale in bani	825.000		1.209.100	1.209.100	1.209.100	1.135.017	73.183	1.289.481	
	10	01	01			Salarii de baza	85.000		123.900	123.900	123.900	116.049	7.855	128.201	
	10	01	17			Indemnizatii de hrana	85.000								

Capi- to)	Sub- capit- ol	Pa- ra- graf	Gr- pa / Titlu	AF- fi- col	AH- se- tit	Denumire indicator	Credite de angajament			Credite bugetare		Angajamente legale	Plati efectuate	Angajamente legale de platit	Cheltuieli efective
							initiale	definitive	3	4	5				
			A			B	1	2	3	4	5	6	7	8+6-7	9
			10	05		Contributii	24.000		24.000	28.000	23.000	28.000	27.058	374	28.037
			10	03	07	Contributia asiguratorie pentru munca	24.000		24.000	28.000	23.000	28.000	27.026	374	28.087
			57			TITLUL VIII ASISTENTA SOCIALA	1.146.000		1.146.000	1.486.000	1.466.000	1.466.000	1.438.937	7.063	1.508.826
			57	02		Ajutoare sociale	1.146.000		1.146.000	1.466.000	1.466.000	1.466.000	1.438.937	7.063	1.508.826
			57	02	01	Ajutoare sociale in numerar	1.146.000		1.146.000	1.466.000	1.466.000	1.466.000	1.438.937	7.063	1.508.826
7000	02					Partea IV-a SERVICII SI DEZVOLTARE PUBLICA, LOCUINTE, MEDII SI APE LOCUINTE, SERVICII SI DEZVOLTARE PUBLICA	674.000		674.000	731.400	749.754	748.754	722.237	27.497	714.308
7002						CHELTUIELI CURENTE	524.000		524.000	624.000	624.754	622.754	597.634	21.120	589.868
			01			TITLUL I CHELTUIELI DE PERSONAL	68.000		68.000	68.000	68.000	68.000	66.954	1.046	67.308
			10			Cheltuieli salariale in bani	64.500		64.500	66.000	66.000	66.000	63.478	922	63.524
			10	01	01	Salarii de baza	60.000		60.000	61.500	61.500	61.500	61.453	47	61.799
			10	01	17	Indemnizatii de hrana	4.500		4.500	4.500	4.500	4.500	4.025	478	4.025
			10	02		Cheltuieli salariale in natura	3.500		3.500	3.500	3.500	3.500	3.476	24	3.484
			10	02	06	Vouchere de vacanta	1.500		1.500	1.500	1.500	1.500	1.476	24	1.484
			10	03		Contributii	2.000		2.000	2.000	2.000	2.000	1.976	24	2.000
			10	03	07	Contributia asiguratorie pentru munca	156.000		156.000	156.000	156.000	156.000	153.926	2.074	152.660
			20			TITLUL II BUNURI SI SERVICII	436.000		436.000	534.000	536.000	536.000	531.926	2.074	522.660
			20	01		Bunuri si servicii	400.000		400.000	530.000	530.000	530.000	530.943	59.058	521.576
			20	01	03	Incalzit, iluminat si forta motrica	1.000		1.000	1.000	1.000	1.000	984	16	984
			20	01	04	Apa, canal si salubritate	3.000		3.000	3.000	3.000	3.000	3.000	3.000	3.000
			20	01	30	Alte bunuri si servicii pentru intretinere si functionare	3.000		3.000	3.000	3.000	3.000	3.000	3.000	3.000
			84			PLATI EFECTUATE IN ANII PRECEDENTI SI RECUPERATE IN ANUL CURENT							-1.246		-1.246
			85			TITLUL XIX PLATI EFECTUATE IN ANUL									

Capi- tol	Sub- capit- ol	Pai- m- grati	Gr- pa / Titlu col	Al- de- cat	Denumire indicator	Credite de angajament		Credite bugetare		Angajamente legale	Plati efectuate	Angajamente legale de platit	Cheltuieli efective	
						1	2	3	4					
A						1	2	3	4	5	6	7	8-6-7	9
B														
PRECEDENTI SI RECUPERATE IN ANUL CURENT														
		85	01		Plati efectuate in anii precedenti si recuperate in anul curent					-1.246	-1.246	-1.246		
		85	01	01	Plati efectuate in anii precedenti si recuperate in anul curent (SFP)					-1.246	-1.246	-1.246		
7402		01			PROTECTIA MEDIULUI			150.000	127.000	127.000	124.623	124.623	2.377	
		20			CHELTUIELI CURENTE			150.000	127.000	127.000	124.623	124.623	2.377	
		20	01		TITLUL II BUNURI SI SERVICII			150.000	127.000	127.000	124.623	124.623	2.377	
		20	01		Bunuri si servicii			150.000	127.000	127.000	124.623	124.623	2.377	
		20	01	04	Apa, canal si salubritate			150.000	127.000	127.000	124.623	124.623	2.377	
8000	02				Partea V-a ACTIUNI ECONOMICE			200.000	305.000	305.000	269.130	269.130	35.870	
8302					AGRICULTURA, SILVICULTURA, SI VANATORIE									
		01			CHELTUIELI CURENTE									
		20			TITLUL II BUNURI SI SERVICII									
		20	05		Bunuri de natura obiectelor de inventar									
		20	05	30	Alte obiecte de inventar									
8402					TRANSPORTURI			200.000	305.000	305.000	308.000	308.000	35.870	
		01			CHELTUIELI CURENTE									
		20			TITLUL II BUNURI SI SERVICII									
		20	02		Reparatii curente credite/difera			200.000	305.000	305.000	308.000	308.000	35.870	
9902								200.000	305.000	305.000	308.000	308.000	35.870	
													34.866	

Conducatorul compartimentului
financiar-simbabil



TOTAL JUDEȚ

CONTUL DE EXECUȚIE AL BUGETULUI LOCAL - VENITURI
SECȚIUNEA DE DEZVOLTARE
31.12.2020

Pag. 1 - lei-

Capi- tol	Sub- capit ol	Pa- ra- gra- ful de clasifi- care	Gr- upa / ti- tu- lul de clasifi- care	Al- te ne- not at	Denumire indicator	Prevederi bugetare initiale	Prevederi bugetare definitive	Drepturi constatate			Incasari realizate	Stingeri pe alte cai decat incasari	Drepturi constatate de incasat
								Total, din care:	din anii precedenti	din anul curent			
A						1	2	3=4+5	4	5	6	7	8=3+6+7
B													
0001	02				TOTAL VENITURI-BUGET LOCAL	2.098.000	2.667.000	2.714.776	178.200	2.536.576	2.964.727	150.049	8-3-6-7
0002					I. VENITURI CURENTE	2.098.000	2.466.000	2.366.489		2.366.489	2.366.489		
2900					C. VENITURI NEFISCALE	2.098.000	2.466.000	2.366.489		2.366.489	2.366.489		
5300					C2. VANZARI DE BUNURI SI SERVICII	2.098.000	2.466.000	2.366.489		2.366.489	2.366.489		
5702					TRANSFERURI VOLUNTARE, ALTELE DECAT SUBVENTIILE	2.098.000	2.466.000	2.366.489		2.366.489	2.366.489		
04					Varsaminte din sectiunea de functionare	2.098.000	2.466.000	2.366.489		2.366.489	2.366.489		
4100	02				IV. SUBVENTII		53.000	50.818	28.151	22.667	50.818		
4200					SUBVENTII DE LA ALTE NIVELE ALE ADMINISTRATIEI PUBLICE		53.000	50.818	28.151	22.667	50.818		
4202					SUBVENTII DE LA BUGETUL DE STAT		24.000	22.281		22.281	22.281		
69					Subventii de la bugetul de stat catre bugetare locale necesare sustinerii derularii proiectelor finantate din fonduri externe nerambursabile (FEN) postusurare, aferente perioadei de programare 2014-2020		24.000	22.281		22.281	22.281		
4302					SUBVENTII DE LA ALTE ADMINISTRATII		29.000	28.537	28.151	386	28.537		
51					Sume alocate din bugetul AFIR pentru sustinerea proiectelor din PNDR 2014-2020		29.000	28.537	28.151	386	28.537		
4802					SUME PRIMITE DE LA UE/ALTI DONATORI IN CONTUL PLATILOR EFECTUATE SI PREFINANTARI AFERENTE CADRULUI FINANCIAR 2014-2020		148.000	297.469	130.049	147.420	147.420	150.049	
01					Fondul European de Dezvoltare Regionala(FEDR)		148.000	297.469	130.049	147.420	147.420	150.049	
					Sume primite in contul platilor efectuate in anul curent		146.000	146.145		146.145	146.145		
					Sume primite in contul platilor efectuate		129.000	127.655		127.655	127.655		

Capi-Sub-Par-Grupa / titol grupă / titol grupă	Denumire indicator	Prevederi bugetare inițiale	Prevederi bugetare definitive	Drepturi constatate			Incasari realizate	Stingeri pe alte cat decat incasari	Drepturi constatate de incasat
				Total, din care:	din anii precedenti	din anul curent			
A		1	2	3=4+5	4	5	6	7	8=3-6-7
B									
in anii anteriori			17.000	16.490		16.490	16.400		
4802 01 02 04	Fondul European Agricol de Dezvoltare Rurala (FEADR)		2.000	153.324	150.049	3.275	3.275	150.049	
01	Suma primite in contul planurilor efectuate in anul curent		2.000	153.324	150.049	3.275	3.275	150.049	

TOTAL JUDET

CONTUL DE EXECUTIE AL BUGETULUI LOCAL - CHELTUIELI
SECTIUNEA DE DEZVOLTARE
31.12.2020

Pag. 1 - 1er-

Capit- ol	Sub- capit- ol	Pa- ra- gra- ful	Gr- upa / titlu cod	Ar- fi- col est	Denumire indicator	Credite de angajament			Credite bugetare		Angajamente bugetare	Angajamente legale	Plati efectuate	Angajamente legale de platit	Cheltuieli efective
						initiale	definitive	initiale	definitive						
A						1	2	3	4	5	6	7	8=6-7	9	
B															
5002					TOTAL CHELTUIELI			2.113.000	2.682.000	2.682.000	2.682.000	2.579.726	103.274	5.025.937	
	01				CHELTUIELI CURENTE			70.000	246.000	246.000	246.000	245.279	721	1.611.609	
	56				TITLUL VIII PROIECTE CU FINANTARE DIN FONDURI EXTERNE NERAMBURSABILE (FEN) POSTADERARE									79.524	
	56	01			Programa din Fondul European de Dezvoltare Regionala (FEDR)									786	
	56	01	03		Cheltuieli neeligibile									786	
	56	04			Programa din Fondul European Agricol de Dezvoltare Rurala (FEADR)									78.739	
	56	04	02		Finantarea externa nerambursabila									78.739	
	58				TITLUL X PROIECTE CU FINANTARE DIN FONDURI EXTERNE NERAMBURSABILE										
	58				CADRULUI FINANCIAR 2014-2020			70.000	246.000	246.000	246.000	245.279	721	1.532.085	
	58	01			Programa din Fondul European de Dezvoltare Regionala (FEDR)			70.000	246.000	246.000	246.000	245.279	721	1.535.824	
	58	01	01		Finantarea nationala				20.000	20.000	20.000	19.739	241		
	58	01	02		Finantarea externa nerambursabila				128.000	128.000	128.000	127.652	345	17.326	
	58	01	03		Cheltuieli neeligibile			70.000	58.000	58.000	58.000	57.863	135	1.508.408	
	58	04			Programa din Fondul European Agricol de Dezvoltare Rurala (FEADR)									6.261	
	58	04	02		Finantarea externa nerambursabila									5.876	
	58	04	03		Cheltuieli neeligibile			2.045.000	2.436.000	2.436.000	2.436.000	2.334.417	101.583	3.414.328	
	70				CHELTUIELI DE CAPITAL			2.045.000	2.436.000	2.436.000	2.436.000	2.334.417	101.583	3.414.328	
	71				TITLUL XIII ACTIVE NEFINANCIARE			2.045.000	2.436.000	2.436.000	2.436.000	2.334.417	101.583	3.414.328	
	71	01			Active fixe			2.045.000	2.436.000	2.436.000	2.436.000	2.334.417	101.583	3.414.328	

Căpitol	Subcapitol	Pondere	Grup	Articol	Alte descrieri	Credite de angajament				Credite bugetare		Angajamente bugetare	Angajamente legale	Plati efectuate	Angajamente legale de plată	Cheltuieli efective
						initiale	definitive	initiale	definitive	initiale	definitive					
A						1	2	3	4	5	6	7	8-6-7	9		
B																
			71	01	01	Construcții			1,973,000	2,293,000	2,293,000	2,192,744	2,293,000	2,192,744	100,256	5,020,457
			71	01	02	Mășini, echipamente și mijloace de transport			126,000	143,000	143,000	141,703	143,000	141,703	1,297	46,912
			71	01	03	Mobilier, aparatură birou și alte active corporale			300,000	306,000	306,000	303,396	306,000	303,396	104	89,324
			71	01	30	Alte active fixe (inclusiv reparatii capitale)			100,000	306,000	306,000	305,896	306,000	305,896	104	257,055
5100	02					Partea la SERVICIUL PUBLICE GENERALE			100,000	306,000	306,000	305,896	306,000	305,896	104	511,816
5102						AUTORITATI PUBLICE SI ACTIUNI EXTERNE			100,000	306,000	306,000	305,896	306,000	305,896	104	511,816
			70			CHELTUIELI DE CAPITAL			100,000	206,000	206,000	203,896	206,000	203,896	104	511,816
			71			TITLUL XIII ACTIVE NETRANSAZIARE			100,000	206,000	206,000	203,896	206,000	203,896	104	511,816
			71	01		Active fixe			100,000	206,000	206,000	199,996	200,000	199,996	4	379,549
			71	01	01	Construcții			100,000	200,000	200,000					17,750
			71	01	02	Mășini, echipamente și mijloace de transport										87,897
			71	01	03	Mobilier, aparatură birou și alte active corporale										26,620
			71	01	30	Alte active fixe (inclusiv reparatii capitale)				6,000	6,000		6,000		100	26,620
6500	02					Partea la CHELTUIELI SOCIAL-CULTURALE			560,000	528,000	528,000	518,641	528,000	518,641	9,358	1,828,842
6502						INVATAMANT			240,000	26,000	26,000	25,155	26,000	25,155	845	31,280
			01			CHELTUIELI CURENTE										7,611
			56			TITLUL VIII PROIECTE CU FINANTARE DIN FONDURI EXTERNE NEAMBURSABILE (FEN)										
						POSTADERARE										
			56	01		Programe din Fondul European de Dezvoltare										1,530

Capi- col	Sub- col	Pa- col	Gra- Titlu	Atr- col	Al- at	Denumire indicator	Credite de angajament		Credite bugetare		Angajamente bugetare	Angajamente leqale	Plati efectuate	Angajamente leqale de platit	Cheltuieli efective
							initiale	definitive	initiale	definitive					
A						B	1	2	3	4	5	6	7	8=6-7	9
						Regionala (FEDR)									
			56	01	03	Cheltuieli neeligibile									786
			56	04	Programa din Fondul European Agricol de Dezvoltare Rurala (FEADR)										786
			56	04	02	Finantarea externa nerambursabila									504
			58		TITLUL X PROIECTE CU FINANTARE DIN FONDURI EXTERNE NERAMBURSABILE										564
			58	04	CADRULUI FINANCIAR 2014-2020										6.361
			58	04	Programa din Fondul European Agricol de Dezvoltare Rurala (FEADR)										6.261
			58	04	02	Finantarea externa nerambursabila									5.876
			58	04	03	Cheltuieli neeligibile									335
			70		CHELTUIELI DE CAPITAL				246.000	246.000	246.000	246.000	246.000	246.000	44.669
			71		TITLUL X10 ACTIVE NEFINANCIARE										44.669
			71	01	Active fixe										44.669
			71	01	01	Constructii									44.669
			71	01	30	Alte active fixe									44.669
					(inclusiv repozitii capitale)										44.669
6702					CULTURA, RECREERE SI RELIGIE				330.000	330.000	330.000	330.000	330.000	330.000	1.776.582
			01		CHELTUIELI CURENTE				70.000	70.000	70.000	70.000	70.000	70.000	1.525.824
			58		TITLUL X PROIECTE CU FINANTARE DIN FONDURI EXTERNE NERAMBURSABILE										1.525.824
			58	01	CADRULUI FINANCIAR 2014-2020										1.525.824
			58	01	Programa din Fondul European de Dezvoltare Regionala (FEDR)										1.525.824
			58	01	01	Finantarea nationala									19.759

32

Categoriile capitole	Sub- categoriile	Pa- ra- graful	Gr- upa / titlu / col	Al- te col	Denumire indicator	Credite de angajament			Credite bugetare			Angajamente bugetare	Angajamente legale	Puncti efectuate	Angajamente legale de platit	Cheltuieli efective
						initiale	definitive	initiale	definitive	initiale	definitive					
					B	1	2	3	4	5	6	7	8=6-7	9		
					A											
			58	01	02	Finanțarea externă nerambursabilă			128.000	128.000		127.655	145	17.326		
			58	01	03	Cleștarilor neeligibile		70.000	98.000	98.000		97.865	135	1.508.498		
			70			CHELTUIELI DE CAPITAL		330.000	266.000	266.000		248.207	7.793	258.738		
			71			TITLUL XIII ACTIVE NEFINANCIARE		250.000	236.000	236.000		248.207	7.793	240.738		
			71	01		Active fixe		230.000	236.000	236.000		248.207	7.793	250.738		
			71	01	01	Construcții		250.000	256.000	256.000		248.207	7.793	248.207		
			71	01	03	Mobilier, aparatură birou și alte active corporale										
			71	01	30	Alte active fixe (inclusiv reparatii capitale)		12.000	26.000	26.000		25.165	835	14.478		
7000	02					Partea IV-a SERVICII SI DEZVOLTARE PUBLICA, LOCUINTE, MEDIU SI APE		12.000	15.000	15.000		14.770	230	1.104		
7002						LOCUINTE, SERVICII SI DEZVOLTARE PUBLICA		12.000	15.000	15.000		14.770	230			
			70			CHELTUIELI DE CAPITAL		12.000	15.000	15.000		14.770	230			
			71			TITLUL XIII ACTIVE NEFINANCIARE		12.000	15.000	15.000		14.770	230			
			71	01		Active fixe		12.000	15.000	15.000		14.770	230			
			71	01	01	Construcții		12.000	15.000	15.000		14.770	230			
7402						PROTECTIA MEDIULUI										
			70			CHELTUIELI DE CAPITAL			31.000	11.000		10.391	609	14.478		
			71			TITLUL XIII ACTIVE NEFINANCIARE			31.000	11.000		10.391	609	14.478		
			71	01		Active fixe			11.000	11.000		10.391	609	14.478		
			71	01	02	Mașini, echipamente și mijloc de transport			11.000	11.000		10.391	609	14.478		
			71	01	30	Alte active fixe (inclusiv reparatii capitale)										
8000	02					Partea V-a ACTIVITATI ECONOMICE		1.441.000	1.922.000	1.922.000		1.830.028	91.972	2.670.801		

79

Cant. Sub- cap- tol	Pa- ra- graf	Or- dinul	Ar- ticolul	Denumire indicator	Credite de angajament		Credite bugetare		Angajamente bugetare	Angajamente legale	Plati efectuate	Angajamente legale de platit	Cheltuieli efective
					initiale	definitive	initiale	definitive					
A				B									
8302				AGRICULTURA, SILVICULTURA, SI VANATORIE									
	70			CHELTUIELI DE CAPITAL									18.177
	71			TITLUL XII ACTIVE NEFINANCIARE									18.177
	71	01		Active fixe									18.177
	71	01	30	Alte active fixe (inclusiv reparatii capitale)									18.177
	8402			TRANSPORTURI			1.441.000	1.922.000	1.922.000	1.922.000	1.830.028	91.972	2.052.624
	01			CHELTUIELI CURENTE									78.174
	56			TITLUL VIII PROIECTE CU FINANTARE DIN FONDURI EXTERNE NERAMBURSABILE (FEN) POSTADERARE									78.174
	56	04		Programe din Fondul European Agricol de Dezvoltare Rurala (FEADR)									78.174
	56	04	02	Finantare externa nerambursabila									78.174
	70			CHELTUIELI DE CAPITAL			3.441.000	1.922.000	1.922.000	1.922.000	1.830.028	91.972	2.574.450
	71			TITLUL XII ACTIVE NEFINANCIARE									2.574.450
	71	01		Active fixe									2.574.450
	71	01	01	Construcii			1.441.000	1.922.000	1.922.000	1.922.000	1.830.028	91.972	2.574.450
	71	01	02	Masini, echipamente si mijloace de transport			1.315.000	1.796.000	1.796.000	1.796.000	1.704.616	91.384	2.992.701
	71	01	30	Alte active fixe (inclusiv reparatii capitale)									25.291
	9902			9902 97			126.000	126.000	126.000	126.000	125.412	388	152.458
				excedent/deficit			-15.000	-15.000	-15.000	-15.000	-14.998		



Conducator final